



buiten spoor

De Slufter

Boterbloem en
paardenbloem

Clubbureau

Buitenspoor verschijnt 4 x per jaar

Uiterste inleverdatum kopij voor nr. 3 (juli-september): 17 mei. De redactie heeft het recht om kopij in te korten, anderszins te wijzigen of in het geheel niet op te nemen.

Redactie Margreet Geels, Marga van Haeringen-Kokkelink, Nienke Onkenhout, Dries Oosterhof

Eindredactie Marleen Blokhuis
redactie@kampeerclub.nl

Aan dit nummer werkten mee Willem de Beer, Jorn Beerendonk, Yoëlle van Driel, Diny van Faassen, Albert Fien, Tini Hengeveld, Ton Hermans, Bert Hoogveld, Marten IJzerman, Mieke Jansen, Karin Koppen, E.H. Liefers, Loes van Oosten, Janneke Panneman, Gerard Poorthuis, Greet Punter, Herman Tobé, Floris Tollenaar, Vincent Tollenaar, Tonnie Verheij, Karen Visser, Emma Verbeem

Advertentie-acquisitie André Reitsema
Fivelingostraat 21, 9405 EA Assen
advertentie.ntkc@gmail.com

De vereniging is niet aansprakelijk voor de inhoud van commerciële advertenties.

Ontwerp LevievanderMeer.nl
Foto omslag Vincent Tollenaar
Druk robstolk®

NTKC (Nederlandse Toeristen Kampeer Club) is een vereniging die zich richt op sportief en actief kamperen met bescheiden uitrusting. **Kernwaarden** zijn rust en ruimte, respect voor natuur, milieu en voor elkaar. NTKC beoogt geen winst, functioneert geheel op basis van zelfwerkzaamheid van de leden en beschikt over 20 natuurterreinen door heel Nederland. Opgericht 5 mei 1912; lid FICC. Het clubjaar loopt van 1 oktober t/m 30 september.

Algemene informatie vind je op/in www.kampeerclub.nl, Buitenspoor, NTKC Nieuwsbrief en Facebook/ntkc.

Clubbureau NTKC Larikslaan 5,
3833 AM Leusden, tel. 0334323376
clubbureau@kampeerclub.nl
www.kampeerclub.nl

Inhoud

4 Domweg gelukkig in de duinen

De Slufter, Texel

12 In gesprek met de familie Doorn

14 Boterbloem en paardenbloem

19 Achter de coulissen van het clubbureau

En verder

- 8 Jeugdsectie
- 9 Eenpitter Handig
- 10 Navigeren kun je leren
- 11 Knetterend kampvuur NTKC is...
- 14 Buitenkinderen
- 16 Zwerversteken Voor het voetlicht
- 17 In Europa Persoonlijke berichten
- 20 Kamperen in de kunst Nieuws van de club
- 21 Nieuws van de terreinen



Met dank aan oplettende lezers
Rectificaties Buitenspoor 1–2016

Zwammen op stammen,
p. 8: waar de paarse korstzwam staat is de paarse eikenschorszwam bedoeld.

In gesprek met Wim Stolp, p. 12: ons voormalige terrein in Velsen-Zuid heette Beekestijn in plaats van Berkestein.

Komende evenementen

Ook de komende maanden zijn er volop activiteiten op onze terreinen en bij onze secties. Kijk voor het volledige overzicht en extra informatie op kampeerclub.nl>[clubberichten](#)>[agenda](#)



Erdman Schmidt-weekend

Van **15 tot en met 17 april** is er een Erdman Schmidt-weekend op Huizen. Met tweedehandsmarkt en Tattellees mobiele naaiatelier. Met of zonder ES-tent: van harte welkom.



Bridgekamp Austerlitz

Op **16 en 17 april** vindt het jaarlijkse bridgekamp op Austerlitz plaats. Dit jaar kun je ook het toiletgebouw helpen schilderen (**13-20 april**).



Shakespeareweekend

Op **20 en 21 augustus** is op De Herteweide weer een Shakespeareweekend. Nog tot **1 mei** kun je via afdeling Noord kaarten reserveren voor de voorstelling. Zie de website voor meer info!

Gastvrijheid

Mijn stadstuinje is inmiddels zó gastvrij volgehangen met eten, dat merels het beschouwen als een veilige en goede plek. Territorium-drift is ze niet vreemd – mevrouw merel heeft het hier voor het zeggen – maar gelukkig zijn de drie spreeuwen, twee koolmezen, zeven mussen, twee Turkse tortels en het roodborstje ook nog steeds welkom. Daar ben ik blij om, want ze zijn me allemaal lief. Ze hebben allemaal recht op een plekje onder de zon en op hun deel van de zaden, vogelpindakaas, appels en gedroogde meelwormen.

Het wordt lente. Sneeuwklonkjes, krokussen en narcissen bloeien. Struiken laten heel voorzichtig hun knoppen een klein stukje open gaan – dat groene waasje is misschien wel de allermooiste lentebode. En dus begint het alweer te kriebelen. De kaart van Nederland hangt aan de wand en probeert me te verleiden. Eenrum, Austerlitz, Schaijk, Ouddorp, Hazerswoude, Den Haag, St. Geertruid, Zorgvlied, Naarden, Ugchelen, Limmen, Winterswijk, Dron-ten, Haastrecht, Texel, Bladel, Ootmarsum, Leusden, Lochem: hoe kun je kiezen?! Allemaal juweeltjes, allemaal plaatsen waar je welkom bent, die van ons allemaal zijn, waar we samen voor zorgen. Waar we een gastvrije sfeer creëren, met vuurschalen voor mensen, dode bomen voor paddenstoelen, takkenrillen voor egels en muizen. Met kampeerweiden voor wie gezelligheid zoekt, met kleine grasplekken voor wie alleen wil zijn.

Net als elk ecosysteem herbergen NTKC-terreinen vogels van verschillend pluimage die het goed of even iets minder met elkaar kunnen vinden. Er kan weleens een aanvaring zijn, als de één een wel heel uitgebreid territorium afbakt ten koste van een ander. Of als er jongen uitvliegen die luidkeels laten weten hoe spannend en geweldig en eng dat is. Of als er een grote schoonmaak gaande is en jij er, met je vieze voeten, precies dán doorheen wilt.

Ons clublogo betekent 'hier woont een goed, gastvrij volk' (zie p. 18). Dat lijkt me een prima motto voor dit nieuwe kampeerseizoen.

Nienke Onkenhout, redacteur





De Slufter

Duinen van Texel

Terrein De Slufter maakt deel uit van het Nationaal Park Duinen van Texel, een landschap met veel natte duinvalleien tussen droge duinen, bossen, heidevelden, kwelders en een uitgestrekte strandvlakte.

Direct ten noorden van het terrein liggen de eeuwenoude, betrekkelijk arm begroeide Eierlandse duinen. Het zand bevat veel minder kalk dan de rest van de Texelse duinen.

Tijdens de vogeltrek verblijven veel trekvogels rond de vuurtoren.

Ten zuiden van het terrein ligt natuurgebied De Slufter, een uniek krekensysteem dat in open verbinding staat met de Noordzee. Hier vind je typische kwelderplanten als zoutmelde, zeekraal, zeealsem en lamsoor. Het grootste deel van De Slufter wordt als vogelreservaat beheerd; het zuidelijke deel is vrij toegankelijk.

Terrein De Slufter, De Cocksdorp, Texel

Domweg gelukkig in de duinen

Wind, water, meeuwen – al op de veerboot begint het vakantiegevoel. Dan nog het eiland over en je bent er, op een van de parels van de NTKC, ons populairste terrein: De Slufter.

Tekst: Marleen Blokhuis
Foto's: Vincent Tollenaar

Windsingels en narcissen

Zo drukbevolkt als het terrein in de zomer kan zijn, zo leeg is het op de gure januaridag waarop Jaap Sneep, terreincommissaris sinds een jaar, me hier ontvangt. Tussen felle hagelbuien door leidt hij me rond. Het grofweg driehoekige terrein, ruim 3 hectare groot, is weliswaar heel open, maar nergens vlak en daardoor niet in één keer te overzien. Achter en aan beide zijden van het caravanveld – vorig jaar met een extra kampeerplek uitgebreid – liggen tentvelden. Er is voor elk wat wils: van intieme duinpannen tot grote, open ruimtes waar dubbele rijen bomen voor wat beschutting zorgen. Deze windsingels zijn aangeplant na aankoop van het terrein in 1957. Tussen de bomenrijen (zwarte elzen, rimpelroos en meidoorn) liggen houtwallen gevlochten. 'Zo kunnen we ons takkenafval netjes kwijt,' zegt Jaap, 'en het zijn meteen welkomme schuilplaatsen voor egeltjes en vogeltjes.' Als om zijn woorden te illustreren vliegt uit een van die wallen juist een houtsnip op.

Vaste gasten op het terrein zijn onder meer een (manke) fazant en een ... ja, wat is het? Hij overwintert op een stok onder de dakrand van het toiletgebouw, vanwaar hij braakballen laat vallen. Vorig jaar duidde de samenstelling van die ballen – met onder meer muizenschedels – op een ransuil. Dit jaar (zonder muizenbotten) lijkt het om een torenvalk te gaan.

Typerend voor kamperen in kwetsbaar duingebied is dat je hier absoluut geen houtvuur mag stoken. Ook graven in de duinen is uit den boze. Daarom is al in



de jaren '60 voor kleine kinderen een zandspeelplaatsje aangelegd. De narcissen die hier en daar de kop opsteken gaan nog verder terug, hoor ik van clubarchivaris Jan Das. Het zijn overblijfselen van vóór 1919, toen een bollenkweker dit terrein in gebruik had.

Arbeidsintensief

Om de oorspronkelijke duinvegetatie met haar open karakter in stand te houden, legt Jaap me uit, moet de grond arm blijven. Anders dan veel mensen denken is het onderhoud van zo'n open terrein behoorlijk bewerkelijk. Drie keer per jaar, in april, in juni en oktober, is er een werkweekend waarin met vereende krachten wordt gesnoeid, gemaaid en uitgetrokken. 'Tijdens het maai- en harkweekend in juni werken we altijd met een grote maaimachine van Vrijwillig Landschapsbeheer Noord-Holland. Het gemaaid gras harken we weg, anders wordt het compost, en we willen de grond juist niet te vruchtbaar hebben.'

Een mooi duin is volgens Jaap laag begroeid met krulvarens, een beetje mos, af en toe een mooie meidoorn of een berk, maar geen bosschages of woekerende struiken. 'Als we niet ingrijpen, groeit al dat jonge opschoot uit tot bos.'

Hoe gaat het met dat onderhoud, met werkers die allemaal van het vasteland moeten komen? De laatste keer was er een man of achttien aan het werk, zegt Jaap, dat kan dus slechter. Maar afgezet tegen de meer dan negenduizend overnachtingen per jaar op dit terrein is het natuurlijk maar een héél klein percentage.

Gezellig druk

Hier rondstruinen bij een winterse windkracht 7 heeft iets spartaans. Maar hoe is het in juli en augustus, als er tot driehonderd mensen staan en het zo druk is dat introducés niet welkom zijn? Ik vraag het Frank

Moerman, een van Jaaps voorgangers, en Wim Visser, tot vorig jaar jarenlang 'zomerkampmeester' op Texel. 'Het aantal kampeers hangt heel sterk af van het weer', vertelt Wim. 'Met mooi weer stroomt het terrein snel vol, met slecht weer stroomt het ook zo weer leeg. Het kan gezellig druk zijn ja! Overdag zijn veel mensen

*Ook als het druk is,
is de sfeer hier heel
ontspannen*



buiten
spoor

Bij hoog water zijn aan de wadkant van Texel allerlei soorten **vogels** te zien. Ook de **Mokbaai, De Muy** en **De Slufter** zijn **vogelrijke gebieden**

waar je ook nog eens prachtig kunt wandelen. In De Cocksdorp is het **Vogelinformatiecentrum** dat onder meer vogelexcursies organiseert. Tropische vogels, roofvogels en uilen kun je van dichtbij bekijken in de **tropische vogeltuin Eureka** bij Oosterend.



Boek een rondleiding bij het achttiende-eeuwse **Walvisvaardershuisje** in Den Hoorn. Bezoek **Kaap Skil**, museum van jutters en zeelui in Oudeschild (bijzonder gebouw). Of het **Schipbreuk- en Juttersmuseum Flora** in De Koog (met grote speeltuin).



Maak in **Ecomare** bij de Koog het voeren van opgevangen **zeehonden** mee en bezoek het **natuurmuseum** over de wadden en de Noordzee. Zeehonden 'in het wild' kun je zien tijdens een **robbentocht** met Rederij De Vriendschap. In het seizoen zijn er ook **dagtochten naar Vlieland** (vertrekpunt bij strandpaal 33).



Meer tips op texelnet.nl



op het strand of elders op het eiland, maar rond etenstijd ontstaat er een hoop beweging. Heel belangrijk is dan de sfeer. En de parkeerplaats en het toiletgebouw moeten netjes zijn. Eigenlijk gaat dat ook bijna altijd heel goed. Soms zijn complete gezinnen aan het schoonmaken.' Frank beaamt: 'Ook als het druk is, is de sfeer hier heel ontspannen.'

De Slufter is ook een populair terrein voor kinderen: maar liefst dertig procent van de kampeers is onder de zestien jaar. De mooiste momenten doen zich voor, volgens Wim, als jong en oud rondom de vlaggenmast aan het spelen is.

Zonuren

Terug naar Jaap, die me het onlangs uitgebreide aantal fietsenrekken rondom het toiletgebouw laat zien. Afgelopen najaar zijn boompjes gesnoeid en struiken teruggesnoeid zodat dit centraal gelegen gebouw weer lekker in de zon staat. Uniek voor de NTKC zijn de twee wasbakken aan de achterkant voor het spoelen van wasgoed – handig als je met kinderen van het strand komt. Bovendien is er een veelgebruikte waslijn en een ouderwetse, maar prima functionerende wringer.

En er zijn plannen voor nog meer voorzieningen, zoals een nieuw dak dat aan de achterkant drie meter uitsteekt. Onder die luifel komt een afwasvoorziening met warm water. Ook komt er waarschijnlijk een picknicktafel, zodat tenters te voet of op de fiets bij vertrek of aankomst even droog kunnen zitten als het regent.

Een wens voor de toekomst zijn zonnepanelen op het dak. Het hoofdbestuur is nog met het energiebedrijf aan het bakkeleien over het 'salderen' (het verrekenen van geleverde met teruggeleverde energie). Juist dit terrein is zeer geschikt voor het opwekken van zonne-energie, vertelt Jaap enthousiast, want Texel heeft vrijwel de meeste zonuren van Nederland.


Het is bijna niet meer voor te stellen, maar volgens de overlevering werd er destijds op een algemene ledenvergadering tegen de aankoop van dit terrein geprotesteerd. Het was zo moeilijk bereikbaar! Gelukkig greep het toenmalig bestuur met vooruitziende blik toch deze kans. Inmiddels is de vaarverbinding een stuk beter en ligt dit mooie terrein met al die zonuren al lang niet meer zo ver weg.



Sleutelfiguur



N



JeugdSectie



Voorrally: in de stemming komen

Langzaam ontwakende NTKC'ers uit hun winterdip, het winterkamperen is voorbij maar de dagen zijn nog fris en er ligt nog weleens ijzel op de tent.



Dit weerhoudt de deelnemers van de Jeugdsectie er echter niet van om weer op de propen te komen met een fantastisch weekend, het voorrallyweekend. De 17-jarige Caitlin uit Heiloo organiseert voor het eerst zelf een kampje, en dat is zo makkelijk nog niet ...

In 2014 leerde Caitlin de Jeugdsectie kennen tijdens het toetjesweekend. 'Ik werd meteen heel leuk in de groep opgenomen. Het was wel spannend maar het is een gezellige en open groep.' Ze vond het weekend voornamelijk leuk georganiseerd en ondertussen is ze zich ervan bewust dat dat niet zo even uit iemands mouw geschud was.

Een leuke klus

'Een kampje organiseren is leuk, maar meer werk dan ik dacht.' Gelukkig is de locatie al vastgesteld, is er een duidelijke lijst met beschikbare spullen en hebben ze een vast thema, maar 'begin op tijd en blijf bezig!'

Het voorrallyweekend is een weekend om helemaal in de stemming van de Youth Rally te komen en kennis te maken met de gebruiken van het land waar de reis naartoe gaat. Dit jaar moet dat voor onze deelnemers natuurlijk niet zo moeilijk zijn. Er staat een vol programma voor ons klaar met oud-Hollandse spelletjes – 'wie houdt er niet van?' – en een avondspel. 'Het wordt oer-Hollands gezellig!' Voor al het laatste nieuws, houd Facebook en de JS-update in de gaten.



Join us on Facebook



JS'er in de kijker

Naam: Thijs Weergang

Woonplaats: Grootchermer

Leeftijd: 23 jaar

Werk: assistent-administrateur

Tent: Venus 2

Favoriete kampeerkost: pannenkoeken en shoarma

JS sinds: maart 2010

Mijn spannendste en meest bijzondere JS-ervaring

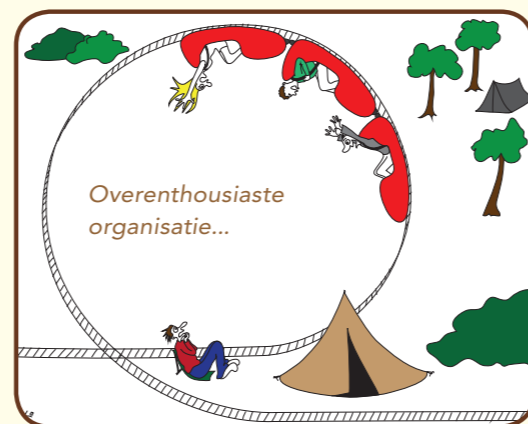
was de eerste keer dat ik met de JS meeging naar de **Youth Rally, in Rome** in 2010. Ik heb er veel mensen leren kennen en het was een geweldige ervaring.

Tekst: Yoëlle van Driel, Illustratie: Karen Visser

Slim bekeken

In het vroege voorjaar kan het nog weleens koud en nattig zijn. **Neem de volgende keer bijvoorbeeld pedaalemmerzakken mee. Die kun je om je voeten doen voordat**

je je schoenen aantrekt, zo blijven je sokken langer droog en dus warmer!



eenpitter

Alle eenpitterrecepten vind je verzameld op de website.




Broodje Wad volgens Floris

Ga bij eb het wad op achter de dijk bij De Cocksdorp. Bescherm je voeten, bijvoorbeeld met hoge gympen of watervaste sandalen. Neem een emmer of wasteiltje mee en een schep waarmee je kokkels opgraaft. Met een beetje geluk heb je binnen een half uurtje voldoende kokkels geplukt.

Fiets meteen door naar de supermarkt om witte bolletjes en crème fraîche te kopen. Terug op het kampeerterrein spoel je de kokkels heel goed. Kook ze vervolgens in ruim water. Als ze opengaan en wat vlekken zijn ze goed. Schep dan de kokkels uit de schelpen. Je bakt ze vervolgens kort en voegt zout, peper en crème fraîche toe. Eventueel voeg je ook knoflook en uitjes toe. Met een scheut wijn erbij maak je extra indruk. De alcohol verdampt trouwens tijdens het koken. Snij de broodjes open en vul ze met de kokkels. Mmmm, heerlijk! Je kunt ook nog een paar Japanse oesters toevoegen, die vind je ook op het wad. Met een handvol zeekraal is de maaltijd compleet.

Al met al is het een hele inspanning, dus daarna mag jij lekker in het gras liggen terwijl je ouders de afwas doen.

Floris Tollenaar (15 jaar)



Handig

Na een **lekke band** voelen of er iets scherp in de buitenband achterbleef? **Vorkom opgehaalde vingers en haal een oud pantykousje of stukje panty** langs de binnestebuiten gekeerde band. De stof blijft haken waar een stukje ijzerdraad of glas door de band steekt. **Altijd raak, en geen kapotte handen meer.** Marten IJzerman



De Fakfak is een hulpstukje voor het aansteken van onder meer kampvuur en houtkachel. Je legt 1 aanmaakblokje en 3 aanmaakhoutjes op de daarvoor ontworpen plaatsen. Bovenop gaat 1 stuk brandhout. De snelle vorming van vlammen zorgt voor betere verbranding met minder rook en dus minder luchtwegprikkeling. Zie fakfak.eu, bestellen via jj.dumoulin@hotmail.com.



Diny van Faassen en Bert Hoogveld

Deze **slaapzak** van ZPacks is geschikt voor wie tent, rugzak en slaapsysteem onder de 3 kg wil houden. De **Solo Down**, een combinatie van een slaapzak en een quilt, weegt tussen de 298 en 808 gram, afhankelijk van de seizoensvariant. Zelf ben ik sinds 5 maanden tevreden gebruiker van de versie -12°C. www.zpacks.com. Gerard Poorthuis



Navigeren kun je leren

Daar komen waar je wilt, via de route die je zelf hebt uitgestippeld: daar draait het om bij navigeren. Of je nu wandelt, fietst of met de auto bent, de basisprincipes van navigatie zijn voor iedereen hetzelfde. Op deze vijf punten moet je in elk geval letten als je je positie bepaalt en op koers wilt blijven.

Tekst: Willem de Beer

NTKC'er Willem de Beer heeft een passie voor navigatie. In zijn vrije tijd maakt hij regelmatig meerdaagse wandeltochten en organiseert hij sinds enige tijd beginnersworkshops over navigeren om zijn vaardigheden te delen (wandeladvies.com).

1 Leg de kaart op het noorden

De meest voor de hand liggende tip en ook een van de meest vergeten stappen. Door de kaart op het noorden te leggen, leg je de basis voor alle volgende stappen in je routebepaling. Deze handeling zou een tweede natuur moeten zijn. Een kaart leg je op het noorden door het rode deel van het kompas naar de bovenkant van de kaart te laten wijzen en de kompasnaald parallel met de noord-zuidlijnen van de kaart te leggen. Draai je kaart en niet je kompas!

2 Vertrouw op je kompas

Een tip die zeker aandacht verdient. We hebben allemaal in meer of mindere mate ons eigen richtingsgevoel. Toch zul je in situaties komen dat je richtingsgevoel iets anders zegt dan je kompasnaald. Kies in deze gevallen altijd voor je kompas ... tenzij je in de nabijheid bent van magnetische objecten die je kompas beïnvloeden, denk hierbij aan hoogspanningskabels, grote ijzeren objecten en dergelijke. Het is dus belangrijk om je kompas koers regelmatig te checken.

3 Wees kritisch/geconcentreerd

De meeste navigatiefouten komen voort uit een ongeconcentreerde of een wat gemakzuchtige peiling. Zeker als je je vermoeid, hongerig of dorstig voelt, is de kans op navigatiefouten erg groot, zelfs bij de meest ervaren mensen. Een dubbelcheck bij jezelf en bij je partner die de koers uitleest is geen kwestie van gebrek aan vertrouwen, maar van gezond verstand.

4 Lees het landschap

Probeer jezelf niet als referentiepunt te nemen maar neem je omgeving als referentiepunt. Deze tip wordt pas duidelijk zodra je bewust het landschap opneemt of 'leest'. Van nature zijn we geneigd om vanuit onszelf te denken. Probeer dit eens los te laten en kijk echt naar je omgeving. Let op soorten boerenland: weide of akker. Kijk naar de vorm van een bos en ook de soort van het bos: dennenbos, loofbos of gemengd bos. Hou verder bijzondere kenmerken in de gaten als hoogspanningsleidingen, riviertjes en vennen, kerktorens en gsm-masten.

5 Ken je kaart

De meest gebruikte kaarten voor navigatie te voet zijn de topografische stafkaarten van 1:50.000 (1 cm op de kaart is 500 meter). Welke schaal je ook gebruikt, elke kaart heeft een legenda. Zorg dat je voorafgaand aan je trip al bekend bent met de symbolen op je kaart. Als startende navigator zul je er veel profijt van hebben om met een stafkaart door een jou bekende omgeving te lopen. Zo leer je snel om het landschap om je heen te vertalen naar de kaart en andersom.

Meer weten: 'Het ultieme navigatiehandboek' van de Schot Lyle Brotherton is een uitstekende handleiding voor de beginnende en ervaren navigator.



Billycan


Deze nieuwe rubriek rondom kampvuur begint met de basis van koken op kampvuur: de billycan. Een billycan is een simpele pan voor boven het houtvuur, die je ook op een brander kunt gebruiken. Je maakt hem van oude conservenblikken, beschuitbussen of een oude keukenpan. Je kunt erin koken, bakken, braden en zelfs – met een beetje moeite – een cake bakken. Het is dan ook mijn meest gebruikte kampeerpan!

Zo maak je er een: je koopt een goedkoop kampeerpannetje van rvs (Bo-Camp is erg geschikt) met plastic handvatten. Belangrijk is dat het pannetje hoger is dan zijn diameter, daardoor hangt hij mooi stabiel. Als je het formaat van je kampeerbrander kiest, kun je die er veilig in opbergen. Haal alle

handvatten eraf, maar bewaar de boutjes. Van een doorgezaagde, platgeslagen koperbuis maak je twee strippen om het hengsel aan te monteren. In de strippen boor je gaatjes en je monteert ze op de pan met de boutjes. Maak het ophangpunt zo hoog mogelijk, dan hangt hij stabiel! Het hengsel maak je van versnellings(binnen)kabel (€2 bij de fietsmaker). Maak dit zo lang dat het precies een slag rond de pan kan, dat bergt mooi op. Een lusje door de strip en fixeren met het koperen deel van een kroonsteentje. De plastic dop van het deksel vervang je door een leuk stukje hout (staat nog mooi ook) en: klaar is Billy! Een cake bakken? Google eens op 'dry baking'.

Jorn Beerendonk

knetterend kampvuur





Het gezin Doorn – ouders Ben en Lian en kinderen Jelle, Sjoerd en Anneli – heeft de zomervakantie al gepland. Deze zomer gaan ze weer kamperen op kampeerterrein De Slufter op Texel. De zomervakantie vorig jaar op Texel was namelijk een groot succes.

Tekst: Janneke Panneman

Foto: Vincent Tollenaar

Verstopperijtje spelen

Het gezin is sinds vorig jaar lid van de NTKC. Ze zouden een weekje op Texel gaan kamperen. Tijdens de eerste dagen van hun vakantie was het heerlijk zomerweer, maar toen kwam de beruchte zware zomerstorm van 25 juli die heel Nederland in zijn greep hield. De tent hield gelukkig probleemloos stand, en toen de storm luwde, besloten ze er nog een week bij aan te plakken.

Sjoerd van 17 en Anneli van 10 vonden al snel aansluiting bij de andere kinderen. Ze hadden een eigen volleybalnet mee waar iedereen gebruik van mocht maken. Ze ontdekten ook al gauw de belangrijkste traditie onder de kinderen op dit terrein, namelijk verstoppertje spelen. Waar ze dan ook volop aan meededen. Zoon Jelle van 21 zeilde die zomer met de boot van zijn studentenvereniging langs de Waddeneilanden en bleef ook gezellig een paar nachten op het kampeerterrein.

Het was Anneli die de doorslag gaf om lid te worden van de NTKC, zij wilde heel graag 'echt' op vakantie. Ben: 'Vroeger gingen wij in de zomer altijd naar Zuid-Europa. Lian kan namelijk niet goed tegen kou. Maar sinds we ons eigen bedrijf hebben – een zeilmakerij in Zutphen – zit een vakantie naar het buitenland er voorlopig niet in. Wel trokken we er dagjes opuit in Nederland en maakten we fiets- en wandeltochten. Ook maakten we trektochten met onze

eigen open zeilboten, vanaf de Randmeren naar Friesland. 's Avonds kookten we op een brandertje en 's nachts sliepen we onder een zeil dat we over de boot spanden.

Via klanten die een op maat gemaakte luifel aan de caravan wilden hebben, kwamen we in aanraking met de NTKC. Met hen zijn we toen een paar keer gewoon overdag naar De Valkenbelt in Lochem geweest. Het sprak ons erg aan, en toen zijn we in mei vorig jaar lid geworden. Het was een openbaring voor ons om zo te kamperen, lekker in de natuur, eenvoudig, met een tent, en betaalbaar. Het kon dus toch! Daarbij, die klanten – inmiddels vrienden van ons – gaven eenvoudige maar slimme tips hoe Lian toch warm en comfortabel kon slapen. "Waarom hebben we dit eigenlijk niet eerder gedaan?", vroegen we ons af.

Dorps karakter

We voelen ons thuis bij de NTKC, het past bij onze levensstijl. We houden allemaal van de natuur, we houden van wandelen, fietsen, zeilen en kamperen en daarnaast zijn de kinderen lid van de scouting. En natuurlijk kunnen ze alle drie goed zeilen.'

Sjoerd observeert graag vogels. Sjoerd: 'We bezochten afgelopen zomer het Vogelinformatiecentrum in De Cocksdorp waar een mooie, uitgebreide collectie opgezette vogels staat. En heel toevallig vond ik vlak daarna op het strand

een dode jan-van-gent! Met een pallet die we op het strand vonden sleepten we de vogel mee. We hebben aangifte gedaan bij de politie, want dat moet, en nu ben ik hem aan het opzetten. Dat is een heel project, botje voor botje bouw ik het op. Deze zomer ga ik, behalve naar Texel, een kanotocht door Nederland maken, en dan overnachten op de NTKC-terreinen. Misschien word ik wel lid van de Jeugdsectie.'

Scouting voor volwassenen

Lian voegt toe: 'Verder vinden we het normaal om een bijdrage te leveren aan de club. Het hoort erbij. De kinderen zijn thuis niet anders gewend, ze hebben allemaal een eigen taak. Afgelopen najaar hebben we met veel plezier meegewerkt op het werkweekend in Lochem, we hielpen met hout sjouwen voor de kampvuurkuil, takken slepen, het toiletgebouw schoonmaken enzovoort. Ook houden we van het dorps karakter van de club. Met dat dorps karakter bedoel ik dat je niet anoniem bent en makkelijk met andere kampeers een praatje kunt maken. Maar het hoeft niet per se. Op Lochem staat Ben inmiddels al bekend als de tentendokter, we repareren namelijk ook tenten. In het voorjaar willen we Masterveld bij Winterswijk bezoeken. Er is daar een pizaoven, en laat pizzabakken nu net Jelles specialiteit zijn. Hoe ik de NTKC typeer? Anneli zegt dat het een soort scouting voor volwassenen is. Ja, daar kan ik me wel in vinden!'



Foto: Ton Hermans

In het voorjaar zijn veel graslanden geel gekleurd door allerlei bloemen. Ook op onze terreinen is dit te zien. Twee bekende soorten die hiervoor zorgen zijn de boterbloem en de paardenbloem.

De boterbloem heeft zijn naam te danken aan de boterkeurige bloemblaadjes. De bloem van de boterbloem bestaat uit vier onderdelen. Van buiten naar binnen zijn dat kelkbladen, kroonbladen, meeldraden en stampers. De kelkbladen zijn groen en dienen om de bloem te beschermen in de knop, de kroonbladen zijn geel en zorgen voor het aantrekken van insecten voor de bestuiving, de meeldraden zijn de mannelijke voortplantingsorganen van een plant en vormen stuifmeel, en de stampers zijn de vrouwelijke voortplantingsorganen waarin na bestuiving en bevruchting zaden gevormd worden. Bij bijna elke plantensoort zijn de bloemen zo opgebouwd.

Hoe zit dit dan bij die andere gele bloem, de paardenbloem? De paardenbloem heeft zijn naam te danken aan het feit dat paarden hem graag eten. Als je de 'bloem' van een paardenbloem bestudeert, vind je op het eerste gezicht niets terug van de onderdelen van een standaardbloem. Kijk je echter beter, dan zijn ook bij de paardenbloem de onderdelen kelk, kroon, meeldraden en stamper te ontdekken.

Een paardenbloem bestaat uit verschillende kleine bloemen, wel bijna honderd kunnen het er zijn. Een paardenbloem is dus niet één bloem maar een samenstel van heel veel kleine bloempjes. Dit heet een bloemhoofdje. De paardenbloem behoort tot de groep van planten die we samengesteldbloemigen of composieten noemen. Als je bij een paardenbloem één geel blaadje uit zo'n hoofdje trekt, dan heb je een compleet bloemetje, in dit geval een lintbloem, in handen. Deze bestaat weer netjes uit kelk, kroon, meeldraden en stamper. De kelk is gereduceerd tot een krans van haren, de kroon bestaat uit het gele blaadje en de meeldraden zijn vergroeid tot een soort koker rond de stamper.

Behalve de paardenbloem komen er in Nederland nog veel meer samengesteldbloemigen voor. Een hiervan is het madeliefje. Bij het madeliefje bestaat een bloemhoofdje echter niet alleen uit lintbloemen, maar ook uit buisbloemen. Ook buisbloemen houden zich netjes aan de regel van bloemopbouw en bestaan dus uit de vier onderdelen: kelk, kroon, meeldraden en stamper.

Leuk om te onderzoeken en te bekijken tijdens een verblijf op een van onze terreinen. Wel een loepje gebruiken!

Ton Hermans en Karin Koppen



Wil je vertellen wat je met kamperen hebt meegemaakt? Een foto, tekening of rebus laten zien? Heb je een vraag over de natuur? Stuur hem naar redactie@kampeerclub.nl. Misschien komt hij dan de volgende keer in Buitenkinderen!

<< BUITENKINDEREN >>



Vislielampje

Je hebt nodig:
een blikje vis in olie,
een stukje katoen van een T-shirt of van een oude theedoek (of een stukje katoendraad),
een kruisschroevendraaier.

doen

Maak met de schroevendraaier een gaatje in het deksel van het gesloten visblikje. Stop hier het stukje katoen in en laat de olie er heel even intrekken (gaat best snel). Steek daarna het lontje aan en je hebt een mooi vislielampje. De warm geworden vis kun je na afloop lekker door noedels of door pasta doen.



DOOR EMMA VERBEEM

Pleun en het houtvuurkamp

Pleun, 9 jaar, was in januari al voor de derde keer bij een houtvuurkamp.



Wat was daar leuk aan, Pleun? 'Laat opblijven en bij het vuur zitten en hout sprokkelen! We eten lekkere worstjes en kippetjes en maken stroopwafels warm op het vuur. Soms heb ik het koud, maar dan trek ik een extra laagje aan.

Droog hout vind je door goed tussen de bomen te zoeken; het is belangrijk dat hout rechtop staat, want dan is het droog. De kinderen op school en mijn meester vinden mij wel stoer en cool!



Kwaak!

Als je in de buurt van water slaapt, houden kikkers je misschien weleens wakker. Een groep kikkers bij elkaar kan heel hard kwaken! Alleen de mannetjeskikkers doen dat. Zo lokken ze vrouwtjes om mee te paren. Ze duwen lucht heen en weer tussen hun bek en hun longen. Om nóg harder te kunnen kwaken, blazen ze een soort ballon op bij hun keel. Sommige kikkers hebben één zo'n kwaakblaas en andere twee. Kijk maar eens of je dat kunt zien. En luister eens goed naar wat ze precies kwaken. 'Kwaak', of 'krrrrk', of nog iets anders?



kampeerclub.nl/pagina/buitenkinderen

Zwerversteken



Vorig voorjaar zag ik in het Noordbrabants Museum in Den Bosch Woody van Amens schilderij *The Shroud*, 1989. De toelichting op het tekstbordje gaf er een andere betekenis aan, maar voor mij is de voorstelling (gedraaid) onmiskenbaar het zwerversteken.

Tonnie Verheij

Het NTKC-logo is gebaseerd op een geheim zwerversteken.



Volgens de overlevering lieten zwervers elkaar hiermee weten: 'hier is het veilig', 'hier woont goed volk'. Nog steeds willen we met ons logo een gastvrij welkom uitdrukken.

Ook ergens ons zwerversteken gevonden, of er zelf een gemaakt? Stuur je foto naar redactie@kampeerclub.nl.

in europa

NTKC'ers delen hun ervaringen met eenvoudige, kleinschalige, natuurlijke en rustige kampeerterreinen buiten Nederland. Het laatste overzicht vind je op de website (zoek op 'kamperen in het buitenland')

Camping à la ferme Le Marais



Frankrijk, Midi-Pyrénées
La Haille
32420 Villefranche d'Astarac
Tel. +33 (0)604157527
lahaillegites.com

20 plaatsen, schaduwrijk, gelegen op een heuvel. Geschikt voor tenten, caravans en campers.

Totale rust en stilte met machtige uitzichten en veel ruimte. Vrije plek naar keuze. Bijzonder vriendelijke mensen (Engelstalig). Speciaal ingericht voor fietsers en wandelaars.

Familie E.H. Liefers

Camping Al Comu



Frankrijk, Pyrénées-Orientales
Llauro
Route de Fourques 66300
Tel. +33 (0)468394208
ggg-campings.com/alcomu_nl.html

Ruig terrein (terrassen te midden van kurkeiken) met 35 plaatsen, sommige met uitzicht op zee. Geen gras; rots-pennen aanbevolen. Geschikt voor tenten en caravans.

Al Comu is een prachtig, rustig, natuurlijk en onverlicht terrein. Er is geen vermaak, wel een basket en een tafeltennistafel. Ook is er iedere ochtend vers brood. De Middellandse zee is in 20 minuten te bereiken. Er zijn meerdere leuke badplaatsjes in de omgeving. Ook Barcelona is in ongeveer 2 uur aan te rijden, en de bergen zijn nog veel dichterbij. Op een aantal plekken is elektriciteit en er staan her en der vriezers voor waterflessen (om als koelelement te gebruiken). Het sanitair is wat rommelig (nieuw en oud door elkaar), maar voldoende en schoon. Bij de receptie is goede wifi. Al met al een uniek terrein. Wij waren hier in augustus 2015 en raden het iedereen aan. Reserveren hoeft niet, maar als je het wel doet zoeken de gastvrije eigenaren Gijs en Muriël het mooiste plekje voor je uit.

Mieke Jansen

Voor het voetlicht in 6 vragen Herman Geels



Kennismaking

Toen ik een jaar of twintig was, brachten kennissen van mijn ouders mij in contact met de NTKC. Met mijn toenmalige vriendin, nu mijn vrouw, zijn we in zomervakanties een aantal jaren van terrein naar terrein gefietst. Daarna maakten we meer buitenlandse reizen, maar met onze kinderen hebben we weer veel op NTKC-terreinen gekampeerd. En nu doen we dat weer met z'n tweeën, met een caravan (een bijzondere).

Favoriete terrein

We komen vooral graag op de terreinen buiten de Randstad, van Texel tot St. Geertruid en in 'Oost'. Masterveld is onze favoriet, vanwege de stilte.

Caravan

Onze caravan is een soort erfstuk, een SMV, een Zweeds model van bijna veertig jaar oud. Ik probeer hem zo origineel mogelijk te houden. We zijn ook lid van de Dutch SMV Friends, een club die als doel heeft om zo veel mogelijk van dit soort caravans reizend en rijdend te houden.

Activiteiten

Aan clubactiviteiten hebben we niet veel mee-gedaan. Maar als ik volgend jaar met pensioen ga, zie ik het zeker zitten om wat hand- en span-diensten voor de club te gaan verlenen.

Wat zou je anders willen?

We zouden heel graag weer een eigen terreintje in Zeeland willen. In Ellewoutsdijk gaan we zeker kijken. Een terrein in Friesland erbij zou ook geweldig zijn. Wat organisatie betreft mag de NTKC nog tot in lengte van jaren zo doorgaan!

Verder

Met onze caravanclub komen we ook op 'gewone' terreinen, en dan zie je de meerwaarde van de NTKC. Het zijn fantastisch gelegen terreinen, de eenvoud spreekt ons aan, je voelt je dicht bij de natuur, en als je 's avonds voor je tent of caravan zit is het écht stil.

NTKC-lid: sinds circa 44 jaar
Woonplaats: Waalwijk
Leeftijd: 64
Beroep: elektronicus
Kampeert met:
echtgenote Aty en hond
Hobby's: cello spelen,
de geschiedenis van de NS
vanaf 1939, wandelen met
de hond in de Loonse en
Drunense Duinen

Tekst: Marleen Blokhuis

Wist je dat ...

de NTKC 8.566 leden*
telt, samen goed voor
52.456 overnachtingen
(2014-2015),
+4% ten opzichte van
het jaar ervoor,
en dat we 710 nieuwe
ledeninschreven,
waarmee de
netto-aanwas
op 254 leden kwam?

*per 30-9-2015

Persoonlijke berichten

Overleden

Mevr. H.H. Fransen-Veldkamp,
Bergeijk, 16 februari 2015

Dhr. Adam de Zwijger,
Den Haag, 20 november 2015

Dhr. Jan Los,
Heerjansdam, 1 januari 2016

Dhr. L.W.F. Dommershuijsen,
3 januari 2016

Dhr. Pieter Adriaan (Piet) Nieuwenhuizen,
Krefeld, 7 januari 2016

Mevr. C. Smallegange-Krijger,
14 januari 2016

Dhr. Jacob Hugo (Jaap) Weergang,
Drachten, 30 januari 2016

Mevr. G. (Margriet) Boutkan-Zevenbergen,
11 februari 2016

ORIGINAL
Petromax
Outdoor cooking dealer




Rocketstove 127,50 Atago 197,50 Dutch ovens 29,75 vanaf




vanaf
Firekettle 52,50 Voor alle Petromax artikelen

kookvuur.nl

Aux Sources De Lescheret
Natuurcamping bij Bastogne, BE
Zwemwater, Ecologisch, Bistro
Bereikbaar via E25/E411



campingasdl.be +32 479 581960




**De NTKC
zoekt leden!
Weet je nog
iemand?**

www.kampeerclub.nl

Gastvrij genieten op landgoed Old Putten.





T. 0525-681938 - www.oldputten.nl



Kampvuurplaats, workshops, wi-fi, trekkershutten, verse broodjes, verse groente. Nabij Veluwemeer & vestingstadje Elburg (500 mtr.)

Achter de coulissen van het clubbureau

De vrijwilligers van het clubbureau:

- Martin Loerakker coördinatie
- Jaap de Gloppe en Henri van der Meijs verwerking inkomende mail, mutaties binnen AccountView en analyses
- Harrie van der Hoeff, Ed Verschuur en Ad de Hartog verwerking inkomende mail, post en telefoon, secretariële zaken voor o.m. het hoofdbestuur

- Ruurd Weergang klaarmaken en verzenden clubpassen
- Thijs Weergang debiteurenadministratie
- Janneke Jacobs mutaties FICC-kaarten
- Anneke van Dalen en Rob Bouquet algemene assistentie

Op de ALV van 19 maart jl. is Nelleke van der Meulen benoemd tot tweede penningmeester/coördinator clubbureau. Hiermee is het clubbureau weer vertegenwoordigd in het HB, daar was behoefte aan. In nauwe samenspraak met Martin Loerakker zal Nelleke zijn taken overnemen.

Het clubbureau van de NTKC heeft de afgelopen tijd een ingrijpende automatiseringsslag gemaakt. Met man en macht is gewerkt om de administratieve processen zo in te richten dat met een beperkte vrijwillige bezetting de club- en ledenadministratie beter en efficiënter verloopt, vertelt scheidend coördinator van het clubbureau Martin Loerakker. Samen met zijn voorganger Jeroen van Veen leidde hij het clubbureau vanuit het analoge naar het digitale tijdperk.

Tekst: Dries Oosterhof

Martin steekt van wal: 'Als eerste moet me iets van het hart: het clubbureau is soms best wel het afvoerputje van de club geweest. Gelukkig gaat dat nu veel beter, maar medewerkers kregen eerder regelmatig het gevoel: als er iets niet goed gaat, ligt het altijd aan ons, met soms zelfs als stank voor dank een onheuse bejegening van een medelid. Zo iemand realiseert zich niet dat ook het bureauwerk vrijwilligerswerk is en bovendien: vaak ligt de fout niet hier. Dat neemt niet weg dat we wel een overgang moesten maken, want er bleven door het vele handwerk veel te veel zaken liggen en ook lid worden ging behoorlijk moeizaam. We hebben vanuit de Promogroep in die tijd veel overleg gehad met de toenmalige coördinator van het clubbureau Jeroen van Veen hoe we een en ander zouden kunnen versnellen. In overleg met het hoofdbestuur hebben we een analyse van de diverse administratieve processen gemaakt en voorstellen gedaan om tot een efficiëntere aanpak te komen. Helaas werd Jeroen ziek en het HB heeft mij toen gevraagd om de voorgestelde veranderingen ook door te voeren.

Leden doen meer zelf

Ons doel is steeds geweest dat het clubbureau zich ontwikkelt tot een 'service center'. Dat betekent concreet dat we er vanuit de NTKC-zelfwerkzaamheidsgedachte naar streven dat leden zelf hun lidmaatschapsadministratie verzorgen en dat wij bijspringen wanneer dat nodig is. Dat is inmiddels grotendeels mogelijk gemaakt doordat je via 'Mijn NTKC' op de website nu zelf je (nieuwe) persoonlijke gegevens kunt inbrengen. Ook nieuwe leden kunnen zichzelf aanmelden vanaf de website. Ze betalen via iDeal en worden – door de clubcode te accorderen – meteen lid, zodat ze dezelfde week al kunnen kamperen. Het is bovendien erg prettig dat we nu meteen over relevante gegevens beschikken. We kunnen nu laten zien dat sommige gevoelens van zorg bij leden – bijvoorbeeld dat nieuwe leden zich al na korte tijd weer afmelden – niet overeenkomen met de feiten.

Gebruiksvriendelijker en efficiënter

Om de administratie voor alle partijen nog minder bewerkelijk te maken, leggen we met behulp van een extern bureau een directe lijn aan tussen de website en ons administratieprogramma AccountView. Twee van ons zijn er dag in dag uit mee bezig om dat minutieus voor te bereiden. Doordat we nu zo veel digitaal afhandelen, kunnen de meeste clubbureau medewerkers van huis uit werken. Dat scheelt fors in de reistijd en -kosten. Alleen op dinsdag en donderdag is het bureau bezet om brievenpost te verwerken, secretariaatswerkzaamheden voor het HB te verrichten en pasjes van nieuwe leden te versturen. Kortom: we zijn een eind op de digitale weg en het uiteindelijke resultaat zal ongelooflijk veel gebruiksvriendelijker en efficiënter zijn dan het oude systeem. We zien het aantal klachten nu al sterk afnemen, wat natuurlijk voor alle partijen prettig is. En zoals gezegd, als leden er zelf niet uitkomen kunnen ze onze hulp inroepen en springen we als vanouds graag bij.'

Warmer dan lucht

Wie associeert kamperen met ruige stoerheid, met mannelijke daadkracht? Dit tentje van Maria Roosen belichaamt zo'n beetje het tegenovergestelde. Een collectie glazen kannen met zachte, ronde vormen in lieflijke pasteltinten houdt de stokken overeind. Eén verkeerde beweging en de boel stort in. Als het je al zou lukken om hier heel voorzichtig naar binnen te kruipen, zou je bij voorkeur doodstil moeten blijven liggen. Je bewust van het suizen van je bloed, van het kloppen van je hart. Je verwonderd over het fragiele evenwicht dat die breekbare kannen creëren. Kannen die deels gevuld zijn met water en die stuk voor stuk verschillen in formaat, in kleur en vorm.

Het idee dat zich in deze tent, omringd door deze kannen, een warmbloedig levend wezen schuil zou houden, doet me denken aan de woorden van dichter Leo Vroman:

*Mens is een zachte machine
(...) propvol tengere draadjes
en slangetjes die dienen
voor niets dan tederheid
en om warmer te zijn dan lucht.*

Marleen Blokhuis



Maria Roosen, *Tent*, 1998-2015, canvas en glas, 70 x 150 x 125 cm.
Bernard Heesen, glasblazerij de Oude Horn, Acquoy, Nederland en
Pačinek Studio, Lindava, Tsjechië. Fotografie Jan Broekstra.
Courtesy Galerie Fons Welters

Nieuws van de club

ALV

Op 19 maart 2016 vond de jaarlijkse algemene ledenvergadering plaats. Kijk voor een impressiefilmje op de website (zoek op 'ALV'). Een compleet verslag verschijnt binnenkort op de website, onder Terreinen > Afdelingen/Secties > NTKC algemeen.

Geschied voor hangmatten



Een nieuw icoontje op de website laat zien welke terreinen geschikt zijn om er met een hangmat te bivakkeren. Het is te vinden op de terreinpagina's, bij 'Overig' onder de kop Terreininformatie.

Op dit moment geven de terreinen Het Groene Hart te Hazerswoude, Roggebot in Dronen en Den Treek bij Leusden op hun terreinpagina met dit icoontje aan dat zij 'geschikt voor hangers' zijn.

Zwerfgroep 65 jaar

De Zwerfgroep, opgericht in oktober 1951, is nog steeds springlevend. Als sectie binnen de NTKC richt de Zwerfgroep zich op kamperen met de rugzak.

Gerard Poorthuis: 'Wij zwerven een weekend per maand door een natuurgebied in eigen land. Een paar keer per jaar is er bovendien een meerdaagse tocht, bijvoorbeeld met Pasen en Hemelvaart, waarbij we soms ook een stukje door België of Duitsland zwerven. Sommige tochten zijn ook geschikt voor fietsers of kanoërs.'

De groepsraad van de Zwerfgroep wil het 65-jarig bestaan niet onopgemerkt laten voorbijgaan. Op 18 en 19 juni a.s. combineren wij dit jubileum op De Haan bij Loosduinen (Den Haag zuidwest) met onze tweemaaljaarlijkse veiling en tweedehandsmarkt. Zwervers, maar ook alle andere NTKC'ers zijn van harte welkom.'

Landelijk kennismakingsweekend

Van 10 tot 12 juni organiseert Promo op Het Groene Hart een groots opgezet kampeerweekend voor belangstellenden en nieuwe leden. Zie <http://home.kpn.nl/hmeijs/LKK.htm>.

kampeercub.nl > terreinen

Het geheim van Winterswijk

Op Masterveld kun je op onverwachte momenten water horen stromen. Drie vernuftelingen uit de club hebben een volautomatisch spoelsysteem voor legionellabeheer ontwikkeld. Vanuit een kastje vol met elektronica in het magazijn gaat periodiek een seintje naar een spoelkuisje op een verborgen plek in de dameswasruimte, waardoor de leidingen worden gespoeld. Bij hoge temperaturen gebeurt dit extra vaak. Zo willen we greep krijgen op een van de kwetsbaarste onderdelen van het legionellabeheer: het spoelen van de leidingen. Slaagt dit experiment en krijgen we een akkoord van de waterleidingbedrijven, dan gaan we het systeem in al onze toiletgebouwen inbouwen (voor zover er elektriciteit is). Tot die tijd blijft handmatig spoelen noodzakelijk. Draai niet de kraan dicht die de 'spoeler' net heeft opengezet!

Winterkamperen

Op een aantal terreinen bleef het toiletgebouw een deel van de afgelopen winter volledig in gebruik. Op Huizen en Het Groene Hart gebeurde dat dankzij de inzet van terreincommissarissen die om de hoek wonen. Bij de nieuwbouw in De Smagten troffen we een aantal maatregelen om het gebouw vorstvrij te houden. Dat gaan we dit najaar ook op De Heerkuil in Sint Geertruid doen. Alleen bij gebouwen waarvan deuren van toiletten en wasruimtes niet direct aan de buitenlucht grenzen, kunnen we de 'openingstijden' verlengen. De terreincommissaris moet in de buurt wonen en tijd hebben om bij invallende vorst snel ter plekke te zijn. Het HB inventariseert nu bij de afdelingen wanneer de gebouwen in de winterstand gaan en of er naast het wintertoilet (was)ruimtes geopend zijn. Dit najaar vind je die informatie op onze website.

Dit najaar nieuw sanitair op De Heerkuil

Het is al vele malen beloofd, maar het ging steeds fout. De eerste versie in mobielbouw moest in drie delen worden aangevoerd en werd te duur. We tekenden een nieuw plan met gemetselde muren precies op de oude fundering en kregen er vergunning voor. Twee keer mislukte de aanbesteding, de prijs was veel hoger dan begroot. Vier keer is scheepsrecht, Van Keulen in Nijverdal maakt nu een mobiel gebouw, smaller en langer dan de voorgaande plannen. Met zwaar nachtelijk transport wordt dit op een aanhanger naar het verre zuiden vervoerd. In het dorp komt er een tractor voor die het gebouw, hoog op de wagen (zo scheert het boven de hagen langs) naar de plek brengt. Een ploeg clubleden haalt op het terrein een aantal bomen weg om de doorgang vrij te maken. Vrijwilligers uit de club zullen de kap, gelijk aan die op De Smagten, op het gebouw plaatsen. Waarschijnlijk gaat het terrein op 29 augustus dicht en kan er met kerst weer gekampeerd worden. Wie neemt de eerste warme douche?

Het Groene Hart en De Brobbelbies

Kort nieuws over deze terreinen vind je onder 'Nieuws' op de website. We hebben een plan opgesteld om meer licht op het terrein te krijgen. Een bosbouwaannemer gaat 300 bomen vellen en afvoeren. Voor het versnipperen van de takken roepen we te zijner tijd jullie hulp in.

Nieuw 'thuis' in Zeeland



We huren een nieuw terrein in Zeeland! In augustus 2013 sloten we het hek van kampeerterrein Hoogduin in Biggekerke en zijn we op zoek gegaan naar een nieuw, eigen terrein in Zeeland. Die zoektocht gaat door, maar om toch in Zeeland te kunnen kamperen huren we nu voor een periode van twee jaar een deel van NCC-terrein Zuudschorre in Ellewoutsdijk.

Ontdek de Zak van Zuid-Beveland

Sinds 26 maart is Zuudschorre geopend voor tenten en caravans. Tijd om Fort Ellewoutsdijk te bezoeken, de schaapskooi in Nisse of de vlindertuin in Kwadendamme. Wat dacht je van een kopje thee in de theetuin dicht bij het terrein. Of een tochtje met de fraai gerestaureerde stoomtrein die door de Zak van Zuid-Beveland rijdt. En vanaf het terrein op de dijk heb je zicht op de schorren en de slikken met prachtige watervogels. Kom genieten van alles wat hier te zien en te doen is.

Feestelijke opening

Op zaterdag 23 april openen we dit terrein officieel. Het wordt een leuke dag; volg de berichtgeving op de website. Opgave voor deze dag is gewenst. De week na de opening zal er een kampmeester aanwezig zijn. In het Hemelvaartsweekend komt de Zwerfgroep naar Zuudschorre en kan het druk zijn op het terrein.

Tini Hengeveld

Nieuws van de terreinen

tent versleten?
model al 20 jaar
niet meer gemaakt?



**voor Tatteljee
geen probleem**



HET BUITEN
AVONTUURLIJK BUITEN KOKEN OP HOUTVUUR

| | |
|-------------------------------|--------------|
| Dutch Ovens, Skillets en sets | v.a. € 14,95 |
| Verschillende Woodgas Stove's | v.a. € 59,95 |
| White Box Stove | v.a. € 22,50 |
| Producten van FireBox | v.a. € 12,95 |
| Driepoten met en zonder Grill | v.a. € 19,95 |
| Vuurtafels tot 100 cm | v.a. € 19,95 |



www.HETBUITEN.NL

**een fysieke oppepper, een geestelijke
oppepper, je smaakpapillen strelen**

Globetrotter
Buitensportvoeding




en dat terwijl je voor je tent zit, of in een hut. Al je voedsel voor onderweg: Binnen vijf dagen in huis. Bestellen en informatie via onze website: www.globetrotter.nl

MOOSECAMP
buitengewoon kamperen



MOOSECAMP.nl
Lorentzstraat 4-7 6716AD EDE 0318-690708



OFFICIAL SHOP

BUSHCRAFTshop.nl
Beleef Buiten!



alles voor sportief en actief kamperen
mét... een beperkte uitrusting

www.bushcraftshop.nl

Hertzweg 7c Middelburg-info@bushcraftshop.nl-0118-436241

**Dichter bij de natuur
kun je niet komen**



Kom kamperen midden in de natuur!
Er zijn 132 Natuurkampeerterreinen in Nederland, waar u geniet van rust, ruimte en vrijheid. Met de Natuurkampeerkaart (in Het Groene Boekje) kunt u op alle terreinen terecht. Kijk voor meer informatie op www.natuurkampeerterreinen.nl, of download de gratis Kamperen app.



Natuurkampeerterreinen
Te gast bij moeder natuur

TKBN
Toeristische Kano Bond Nederland

Sportief, recreatief, milieuvriendelijk

- ✓ vlakwater, grootwater, wildwater
- ✓ kajak, canadees, surfski, sup
- ✓ natuurbeleving én sporten
- ✓ dagtochten, weekenden, kampen
- ✓ trektochten in het buitenland
- ✓ kanokampeergids met 500 campings
- ✓ prima kanoverzekering
- ✓ WA-verzekering voor verenigingen
- ✓ lage contributie inclusief gezin
- ✓ belangenbehartiging
- ✓ 6x per jaar magazine Kanotities

www.tkbn.nl info@tkbn.nl



't Aagt, Eenrum

In verband met drassigheid onderzoekt een adviesbureau de opbouw van de bodem.




Austerlitz, Austerlitz

Austerlitz heeft een nieuwe maaimachine (opgeborgen in een groene zeecontainer).



Huizen, Naarden

Op het terrein liggen twee kajaks en twee surfplanken voor algemeen gebruik.



NTKC-terreinen

- 1 't Aagt, Eenrum
- 2 Austerlitz, Austerlitz
- 3 De Brobbelbies, Schaijk
- 4 Het Essenbos, Ouddorp
- 5 Het Groene Hart, Hazerswoude
- 6 De Haan, Loosduinen
- 7 De Heerkuil, St. Geertruid
- 8 De Herteweide, Zorgvlied
- 9 Huizen, Naarden
- 10 De Kooiberg, Ugchelen
- 11 Limmen, Limmen
- 12 Masterveld, Winterswijk
- 13 Roggebot, Dronten
- 14 De Ronde Hoek, Haastrecht
- 15 De Slufter, De Cocksdorp
- 16 De Smagten, Bladel
- 17 't Springendal, Ootmarsum
- 18 Den Treek, Leusden
- 19 De Valkenbelt, Lochem
- 20 Zuudschorre, Ellewoutsdijk

Gastvrije terreinen:

- 21 Het Naaldenveld, Aerdenhout
- 22 De Vrijenberg, Loenen
- 23 Beundersveld, Beckum

