



buiten spoor

Masterveld

Lichtgewicht
kampeer-
branders

In gesprek met
Wim Visser



Buitenspoor verschijnt 4 x per jaar

Uiterste inleverdatum kopij voor nr. 1 (januari-
maart): 22 november. De redactie heeft het
recht om kopij in te korten, anderszins te wijzi-
gen of in het geheel niet op te nemen.

Redactie Margreet Geels, Marga van
Haeringen-Kokkelink, Nienke Onkenhout,
Dries Oosterhof

Eindredactie Marleen Blokhuis
redactie@kampeerclub.nl

Aan dit nummer werkten mee Willem de
Beer, Daan de Bruijn, Henni Bunnik, Ben Huve,
Yoëlle van Driel, Albert Fien, Ton Hermans,
Marten IJzerman, Karin Koppen, Linda Meijer,
Loes van Oosten, Gerard Poorthuis, Hans en
Manon Scholten, Ingrid Stikkelorum, Herman
Tobé, Vincent Tollenaar, Emma Verbeem,
Karen Visser

Advertentie-acquisitie André Reitsema
Fivelingostraat 21, 9405 EA Assen
advertentie.ntkc@gmail.com

De vereniging is niet aansprakelijk voor de
inhoud van commerciële advertenties.

Ontwerp LevievanderMeer.nl

Foto omslag Vincent Tollenaar

Druk robstolk@

NTKC (Nederlandse Toeristen Kampeer Club)
is een vereniging die zich richt op sportief kam-
peren met bescheiden uitrusting en op het
behoud en herstel van natuur en landschap op
haar terreinen.

Kernwaarden zijn rust en ruimte, respect voor
natuur, milieu en voor elkaar. NTKC beoogt
geen winst, functioneert geheel op basis van
zelfwerkzaamheid van de leden en beschikt
over 20 natuurterreinen door heel Nederland.
Opgericht 5 mei 1912; lid FICC. Het clubjaar
loopt van 1 oktober t/m 30 september.

Algemene informatie vind je op/in
www.kampeerclub.nl, Buitenspoor,
NTKC Nieuwsbrief en Facebook/ntkc.

Clubbureau NTKC Larikslaan 5,
3833 AM Leusden, tel. 0334323376
clubbureau@kampeerclub.nl
www.kampeerclub.nl

Inhoud

4  **Mensenwerk
op Masterveld**
Masterveld, Winterswijk

8 **Spoorzoeken
in Marokko**

10 **Lichtgewicht
kampeerbranders**



12  **In gesprek met
Wim Visser**

En verder

- 9 Eenpitter
Handig
- 14 Wow, wasplaten!
- 15 Buitenkinderen
- 17 Jeugdsectie
- 18 Zwerversteken
Voor het voetlicht
- 19 In Europa
Persoonlijke berichten
- 20 Kamperen in de kunst
Nieuws van de club
- 21 Nieuws van de terreinen

Selectie uit de agenda

Ook de komende maanden zijn er
volop activiteiten op onze terreinen en
bij onze secties.

De volledige agenda vind je op
kampeerclub.nl>[clubberichten](#)>[agenda](#)



Kampeer- en werkdagen

In **oktober** en **november** zijn er op alle
terreinen werkdagen en klusweekenden.
Check de website voor de precieze data.



Hazelnootweekend

7 tot en met 9 oktober gaan we op
De Haan samen hazelnoten rapen
en boven het kampvuur in heerlijke
gerechten verwerken.



Wandelen over de Utrechtse Heuvelrug

Enig wandelt **22 oktober** van NS-station
Rhenen naar NS-station Veenendaal.
Wandel je mee?

VOORWOORD

Buitenleven

Dit jaar heb ik er érg veel last van: ik wil niet binnen zijn. Wat ik ook
doe, wat voor weer het ook is, ik probeer zo veel mogelijk buiten te
zijn. Er zijn niet heel veel dingen die echt alle NTKC'ers delen, maar
dit toch wel! Dat we genieten van buiten zijn en leven, van buiten
koken en eten, zelfs van tandenpoetsen in de open lucht. Dat je het
gevoel hebt onderdeel te zijn van de natuur en leeft volgens je bio-
logische klok.

Van april tot oktober lukt buiten leven natuurlijk prima, ook als je
werkt of naar school gaat. Er zijn weekends, vakanties, avonden en
gespijbelde uurtjes. Er zijn NTKC-terreinen, stadsparken en -strand-
jes, privétuinen, campings. Volop mogelijkheden!

Maar als de dagen korter worden, de temperatuur langzaam
daalt en de blaadjes verkleuren, wordt dat toch minder aantrekke-
lijk. Al is de herfst óók prachtig, ik kom selectiever buiten, eet veel
minder vaak op het bankje buiten, pak minder vaak de fiets. En ik
geef toe: ook kamperen gebeurt minder want ik houd niet van re-
gen en koken in het donker is gedoe.

Het leven gaat zich weer veel meer binnenshuis afspelen en daarom
heb ik een dip. Want het was een fijn kampeerseizoen met krokus-
sen en zingende merels, tikkende regen op het dak van de tent,
naaktslakken in de voortent, prachtige zonsondergangen, scharre-
lende egels: alles wat bij buitenleven hoort. Allemaal voorbij en pas
over een half jaar begint het weer.

'Joh,' zei een clubgenoot met wie ik mijn dip deelde, 'zo moet je
niet denken. De herfst is net zo goed een begin. Reeën en herten
zijn alweer drachtig en: op 1 oktober begint het verenigingsjaar van
de NTKC. Tijd voor een nieuwe start en goede voornemens!' Een
interessante invalshoek. Nee, helemaal overtuigd ben ik niet. Maar
laat ik gewoon starten met goede voornemens: ik schaf een tarp
aan en een goede waterdichte buitensportbroek. Zodat niets me
weerhoudt van een goed begin van dit nieuwe kampeerseizoen!

Nienke Onkenhout, redacteur



Mensenwerk op Masterveld

Terrein Masterveld,
Winterswijk



Masterveld

Nationaal Landschap Winterswijk

Terrein Masterveld maakt deel uit van het Nationaal Landschap Winterswijk. Hier wisselen kleine percelen en grote, hoger liggende akkers (essen), begrensd door bossen en houtwallen, elkaar af.

Ook zijn er kronkelende beken en hier en daar hoogveen. Er lopen veel fietsroutes en het is mooi wandelgebied. Dit coulisselandschap is mede gevormd door de scholteboeren,

die tot ver in de negentiende eeuw delen van hun land aan kleine boeren verpachtten en tevens bosbouwer waren. Zij lieten ook de statige scholtehoeves na.

Masterveld grenst aan een gelijknamig natuurgebiedje, dat inclusief ons terrein samen met het nabijgelegen Muggenhoek en Beerninkhoek ooit deel uitmaakte van één grote heidestreek.

Tegenwoordig maakt men hier agrarische percelen die vroeger zijn bemest weer schraal. Heigebied wordt verschraald en vernat. Veel plant- en diersoorten profiteren hiervan

Wie vanuit het westen de Achterhoek inrijdt, trekt een andere wereld in. Verkeer en bebouwing nemen af, wegen worden smaller, door bos omzoomde akkers trekken als een toneel met coulissen voorbij.

Tekst: Marleen Blokhuis. Foto's: Vincent Tollenaar



Diep in dit agrarische gebied ligt Masterveld. Op een vrijdag in juli staan er al aardig wat tenten en een paar caravans. De kampmeester vind ik op het nieuwe deel, dat drie jaar geleden in gebruik genomen werd en waar zowel tenten als caravans staan. Wat een licht en ruimte hier! En wat een variatie op één terrein! Heide, bos, een vennetje, een open grasvlakte en dan ook nog twee hectare 'nieuwe natuur', waar tussen duizenden inmiddels uitgebloeide orchideeën onder meer weer heide opkomt.

Hakhoutbeheer

De volgende dag leidt terreincommissaris (TC) Bennie ten Haken me rond. Het groenbeleid op dit terrein is hakhoutbeleid, vertelt hij gedreven. 'Hakhoutbeheer wil zeggen dat we niet alleen omzagen waar we last van hebben, maar dat we in cycli van circa 14 jaar gestructureerd het hele bos platgooien. Elk jaar een ander, vooraf aangewezen gebiedje. Wel laten we af en toe een mooie boom staan. Zo krijg je veel meer ondergroei. Dat is leuker voor de natuur, maar ook voor de kampeerders.'

Als TC is Bennie het aanspreekpunt van een werkgroep van vijf mannen, deels oud-TC's, die al jaren het groenbeheer van Masterveld coördineren en drie werkweekenden per jaar organiseren. In het voorjaar worden de kampeerplekken op orde gebracht. In het najaar wordt de hei gemaaid, waarbij helpers nodig zijn voor het afharken. En als in oktober/november zagers volgens het meerjarenplan aan het kappen slaan, zijn alle handen welkom om op te ruimen. De groep probeert ervoor te zorgen dat de werkdagen echt leuk zijn, bijvoorbeeld door alleen maar haalbare taken te plannen. Zo gaan mensen met de voldoening van een afgeronde klus naar huis.

Bushcraft en pizza

We beginnen onze rondgang op de parkeerplaats aan de Scholtemaatweg. 'Zoals je ziet is het bosje hierachter een "doorkijkbos" aan het worden,' zegt Bennie. 'Komende winter gaan we hier flink wat hoge dennen kappen.' Het plan is om een paar bomen op 3 à 4 meter hoogte te laten staan en zo een 'hangplek' voor bushcrafters te creëren, misschien wel met een extra vuurplaats.

Via drie tentplekjes in het bos lopen we naar het grootste van drie heidevelden. 'Tweehonderd jaar geleden was deze hele streek hei; de stront van schapen die hier graasden werd gebruikt om akkers te bemesten. Nu de hei die functie niet meer heeft, kun je erover discussiëren of je nog altijd hei moet willen. Maar in ons beheerplan is ervoor gekozen om de hei toch te behouden.'

Langs een bescheiden toiletgebouw met een picknicktafel wandelen we naar een tweede heideveld, omringd door tentplekken. Links ervan ligt een vuurplaats en sinds twee jaar staat hier ook een stenen pizzaoven. Bennie: 'Ik houd niet eens van pizza, maar we wilden graag iets toevoegen dat de sociale samenhang bevordert en ook voor jongeren aantrekkelijk is.' Aan beide doelen lijkt de oven te beantwoorden. Vorig jaar had Masterveld drie keer zo veel jeugdovernachtingen als het jaar daarvoor, en 's ochtends vroeg ben ik al uitgenodigd om hier vanavond mijn eigen pizza te komen bakken; de kampmeesters zorgen voor het vuur.

Natte heide

Als we door een derde heideveldje struinen, zakken onze voeten weg in nattigheid. Hier is een paar jaar geleden het beschermde klokjesgentiaantje teruggevonden en hier groeien bijvoorbeeld ook de kleine zonnedauw, de moeraswolfsklauw en de gagel. Zo zompig als dit stukje was het terrein bij aankoop in 1965 voor het grootste deel. Dat het inmiddels droger is, komt onder meer doordat het waterpeil in Winterswijk zakt. Voor de boeren in de buurt is die verdroging fijn, maar voor bepaalde planten niet, legt Bennie uit. 'Dit stukje hei willen we juist nat houden.' Daarom is afgelopen winter een aangrenzend bosje weggekapt en heeft dit voorjaar een professionele graver de voedsel-



Natuurlijkhebbers kunnen hun hart ophalen in het **moerasbos Bekendelle** of in de deels opengestelde hoogveengebieden het **Zwillbrocker Venn** (met flamingokolonie), het **Wooldse Veen** en het **Korenburgerveen**.



Het circa 100 km lange **Scholtenpad**, een gemarkeerd, vaak onverhard **wandelpad** met meerdere aftakroutes naar middelpunt Winterswijk, loopt pal langs ons terrein.

Zwemmen kan in **recreatieplas 't Hilgelo** bij Winterswijk, of in het plaatselijke **openluchtwembad**.



Boerenroomsjes haal je bij **ijsboerderij Clara Bella**, op een paar minuten lopen. De andere kant op ligt **wijngaard Hesselink**, waar je wijn van Achterhoekse makelij kunt proeven. Tussen Kotten en Ratum ligt een enorme open **kalksteengroeve**. Je kunt er helaas niet meer in, maar ook van buiten is hij indrukwekkend om te zien.



In **openluchtmuseum Erve Kots** in Lielvelde zie je hoe Saksische boeren vroeger leefden en werkten. **Villa Mondriaan** in Winterswijk toont naast vroeg werk van schilder Piet Mondriaan ook hedendaagse kunst.



Hier groeien klokjesgentiaan, kleine zonnedauw, moeraswolfsklauw en gagel



rijke bosgrond afgeplagd. Het resultaat: een spiegelende waterplas met middenin nog één boom (zie p. 4). 'Het werd natter dan we hadden verwacht. De natuur reageerde meteen: er kwamen wel zes soorten libelles op af!' Het afgegraven zand ligt aan de rand van de plas nog te drogen. 'Daar gaan we een mooie nieuwe tentplek van maken, als droog balkonnetje over de natte heide.' Inmiddels (begin september) is deze onbedoelde poel trouwens grotendeels weer opgedroogd.

Nieuwe natuur

Via het historische caravanveld wandelen we het nieuwe deel van het terrein op. Toen de NTKC in 2008 de kans kreeg om een aangrenzend weiland te kopen, is eerst even getwijfeld. Met ruim 3 ha – naast de 3 ha die we al bezaten – werd het te groot gevonden om te onderhouden. Op aanraden van een adviesbureau is toen besloten om 1 ha in te richten als kampeergebied en de overige 2 ha om te vormen tot natuurgebied. Het nieuwe kampeerdeel bestaat uit ruime, via graspaden verbonden, zwaar opgehoogde velden te midden van lagergelegen bosaanplant. Nu die aanplant nog niet zo hoog is, heb je hier een heel weids uitzicht. Het is van hieruit wél een eindje lopen naar het toiletgebouw. Over een jaar of

twee komt hier dan ook een extra gebouwtje te staan met twee wc's en een zonnige afwasplaats. Dat laatste weer als stimulans voor de sociale samenhang, het 'mensenwerk' waaraan Bennie en zijn werkgroep zo veel waarde hechten. Via doorgangen in een mooie meidoornhaag kun je vanaf dit kampeerdeel het nieuwe natuurgebied inlopen. De plaatselijke stichting PAN maait hier elk najaar alle groene opslag weg. In mei/juni is dit één tapijt van paarse orchideeën en gele ratelaars. Het plan om deze nieuwe natuur over te dragen aan de stichting Geldersch Landschap, die ook aangrenzende natuurgebieden beheert, is niet gelukt. En zo bevindt de club zich nu in de unieke situatie dat we naast 4 ha kampeerterrain nog 2 ha natuurgebied bezitten waarop we niet kunnen kamperen, maar waar we wel van kunnen genieten.

's Avonds blijkt het warm krijgen van de pizzaoven lastiger dan verwacht. Volgens de instructie kost dat ruim twee uur – toch niet genoeg geduld gehad? Niemand maakt er een probleem van. We drinken koffie bij het kampvuur en bespreken wat Masterveld nu zo'n geliefd terrein maakt. Ik hoor: de rust, de stilte, de mooie, rustige omgeving, de diversiteit op het terrein. En dat is werk van de natuur, maar óók mensenwerk.





Ben Huve en Ingrid Stikkelorum

In 2013 fietsten Ben en Ingrid ongeveer 1500 km door Marokko en in 2016 nog een keer. Dit is hun verslag van de uitdagende maar schitterende etappe Taliouine-Azenal (140 km) in maart 2016.

'Wat een geitenpad, waar zijn we aan begonnen!' Ik laveer mijn fiets haast stapvoets langs grote stenen en geulen. Ingrid zit een stukje achter mij. 'Ja Ben, dat wisten we eigenlijk wel, gezien de tegenstrijdige berichten of hier nog wel een begaanbare weg was!' 'Maar het staat op de kaart als een witte weg.' 'Tja, kaarten van Marokko zijn niet zo betrouwbaar, dat weten we.'

Sterrenhemel

Via een pas van 1950 meter zijn we al van Taliouine naar het gehucht Askaoun gereden. Daar stopt de verharde weg. Na wat rondvragen blijkt er een onverharde piste naar Azenal te gaan, afstand ongeveer 70 km. Volgens de kaart zitten er op dat traject nog twee tizi (passen) van 2300 meter. Dat redden we natuurlijk vandaag niet meer. In het lokale winkeltje slaan we brood, La vache qui rit-kaasjes (jammie ...) en veel snoepgoed in. Vooral bij het inpakken van het snoep kijken twee kleine jongetjes verbijsterd toe. Zo veel hebben ze waarschijnlijk in hun jonge leven nog nooit bij elkaar gezien. Het is een arme streek hier. Na nog zeven liter water verdeeld te hebben over de fietsen vertrekken we al klotsend. Na een kilometer of zes vinden we een vlak stukje waar we de tent neerzetten. In de schemering zien we herders met muilezels

Ook buiten de eigen terreinen zoeken NTKC-leden vaak rust en stilte en/of een sportief avontuur. Te voet, per fiets of met de kano, met de auto of ov: verhalen over bijzondere kampeertochten in binnen- of buitenland zijn welkom bij redactie@kampeerclub.nl.

Spoorzoeken in Marokko

en schapen afdalen naar het dorp. 'Ça va?' 'Ça va!', antwoorden we. We zitten op een hoogvlakte van 2000 meter. Het wordt snel kouder en we duiken de tent in. In de nacht moeten we er voor een plas nog even uit, het vriest en we zien een weergaloos mooie sterrenhemel. Het is doodstil en pikkedonker. Het overweldigt mij een beetje, wij met ons beiden in deze totale leegte en stilte.

Droge beddingen

We vertrekken weer om 6.30 uur, het is nog 65 km, wat staat ons nog te wachten? Het wordt ploeteren, een stukje fietsen en dan weer een paar kilometer lopen. We hebben een gps-track van de route gemaakt. Als zo nu en dan het paadje helemaal verdwijnt, kunnen we in ieder geval nog zien waar het zou moeten liggen. Ook de enkele herders

die we passeren bevestigen dat we de goede kant opgaan. Diverse keren moeten we door droge rivierbeddingen van een paar meter diep. De armspieren kunnen ook flink aan het werk, een fiets met 20 kilo bagage erdoor sjoeren. Het landschap is schitterend, desolaat en verlaten.

We zien regelmatig grondeekhoorns weg-schieten. Het is hier in de regio een delicatesse in de restaurants. Je moet het beestje wel zelf meenemen ...

Na een kilometer of 40 zien we weer een soort karrespoor en wat nederzettingen. We kunnen weer doorfietsen!

In de vroege avond komen we moe maar zeer voldaan weer in de bewoonde wereld. We trakteren onszelf op een kamer. Het wowgevoel blijft nog even hangen, we *did it!*




eenpitter

Pittige bloemkool

Dit eenvoudige vegetarische recept vond ik in een Frans kookboek met gratin-gerechten. Ik vond de combinatie van kerriesaus en kaas op het eerste gezicht wat apart, maar oh wat is het lekker. Gratineren is lastig voor je tent, maar de kaas even laten smelten aan het eind gaat ook prima. Het Franse recept schrijft salers of comté voor, maar ik heb ook goede ervaring met Hollandse kaas. Eet smakelijk.

Kook een bloemkooltje beetgaar, giet het af en houd het apart. Doe in dezelfde pan (of in de wok van de Cobb) nu wat olijfolie, 1 fijngesnipperde ui, 2 fijngehakte tenen knoflook, 1 stukje fijngehakte gember en 1 bakje in plakjes gesneden champignons en bak tot het geheel zacht is. Doe er 1 blikje kokosmelk bij en voeg kerriepoeder naar smaak toe. Laat het even lekker doorprutten. Leg tot slot de bloemkool in stukken op het mengsel zonder te roeren, strooi er geraspte pittige kaas overheen en warm goed door tot de kaas gemolten is. Lekker met knapperig Turks of naanbrood.

Dries Oosterhof



Alle eenpitterrecepten vind je verzameld op de website.
Illustratie Loes van Oosten, loesvanoosten.com

Handig



Maak je **hoofdlamp** vast aan een lege plastic melkfles, met de lichtbron naar binnen gericht. Sfeer in de tent!

Willem de Beer



Van stevig **voorrui folie** voor de auto maak je een lichtgewicht isolatie om een pan warm te houden. Ook handig voor het nagaren van rijst, haveremout, pasta of ander eten. Leg er een bord

of deksel op met daarin een stuk voorruitfolie in dezelfde vorm. Marten IJzerman



In aanvulling op '7 x kampeerkoffie' in Buitenspoor 4-2015: met de **AeroPress** zet je heerlijke koffie is mijn ervaring. Het is een compleet koffie/espressoapparaat waarbij je door handmatige


druk heet water/koffie door een rond papierfilter perst. Gewicht totaal 300 gram; bij gebruik van alleen de meest essentiële onderdelen 180 gram. Zie de website (zoek op 'kampeerkoffie') voor alle plussen en minnen.

Gerard Poorthuis

Licht- gewicht kampeer branders

Je eigen potje koken: ga je voor snel klaar met (gedroogde) kant-en-klaarmaaltijden of wil je culinaire kunsten laten zien op je eenpitter? Welke brander gebruik je? En welke brandstof: benzine, petroleum, spiritus, hout, gel of esbitblokjes - of kook je graag op houtvuur? Uitgangspunt voor dit overzicht is koken met eenvoudige middelen – van heel licht tot wat zwaarder – die met rugzak of fietstas zijn mee te nemen.

Gerard Poorthuis probeerde alle beschreven systemen uit of heeft ze nog steeds in gebruik. Een uitgebreide versie van dit artikel vind je op de website (zoek op 'kampeerbranders').



1



2

Spiritus

Brandspiritus is goedkoop en makkelijk te verkrijgen. Ook goed branden 'Beversprit' en bio-ethanol.

1 | Trangia

Kookstelsel in verschillende maten en uitvoeringen, ook met teflonlaag (www.trangia.se). Gewicht kleinste uitvoering: 760 gr (zonder brandstoffen en brandstof).

- + eenvoudig te gebruiken
- + ook in winter te gebruiken met preheater
- + om te bouwen tot gasbrander (gasbussen met ventiel)
- + ook met gel te gebruiken met los te verkrijgen gelbrander
- + 2 pannen + bakpannetje, voor 2 personen
- + goedkoop in de basic uitvoering
- + te bestellen via internet zonder verzendkosten
- relatief zwaar
- koken neemt wat meer tijd in beslag (slow cooking)

2 | Trail Designs Sidewinder Ti-Tri (titanium)

Compleet (multi)systeem (www.traildesigns.com).

- + licht, 300 gr voor complete systeem inclusief 1,3 l-kookpot (Evernew), windscherm, brander, enzovoort
- + te gebruiken met spiritus, esbitblokjes, gel en hout
- + ook te verkrijgen in goedkopere aluminium uitvoering
- + in verschillende maten te verkrijgen
- + hele jaar te gebruiken met o.m. los te verkrijgen Trangiabrander en preheater
- alleen om water te koken voor gedroogde maaltijd (1 of 2 personen)
- aanschaf is prijzig
- bestellen via internet in de USA (invoerrechten/verzendkosten) of Duitsland

3 | Evernew TI Appalachian Set

Compleet systeem te gebruiken met verschillende kookpotten (www.evernewamerica.com).

- + te gebruiken met spiritus, gel, esbitblokjes en hout
- + licht: met 500 ml-pot slechts 164 gr, met 750 ml-pot 187 gr
- + compact: alles zit in de 500/750 pot
- + handzaam, past makkelijk in zijvak rugzak
- + hele jaar te gebruiken
- prijzig
- bestellen via internet onder meer in Duitsland en de USA
- alleen om water te koken voor gedroogde maaltijd (1 persoon)



3



1



2

Gas

Zelf gebruik ik gasbusjes (of -bolletjes) met een schroefventiel; je schroeft je brander op het busje. Voordeel hiervan is dat je ook als het vriest gas als brandstof kunt gebruiken. Primus verkoopt tegenwoordig ook drie seizoenen- en wintergas.

1 | Lako gasbrander + Evernew pot

In de categorie heel licht (www.outdoortrends.de). Een vergelijkbare brander (schroefventiel) is er ook van bijvoorbeeld MSR of EOE. Deze kookcombinatie heb ik zelf samengesteld omdat ik de pot en het windscherm al in gebruik had.

- + heel licht: 164 gr voor brander, windscherm (titanium) en kookpot van 750 ml
- + compact: brander, gasbusje van 100 of 230 gr past in de kookpot
- + bestellen via internet, Duitsland, geen verzendkosten boven de € 40,-
- + snel
- + hele jaar te gebruiken
- combinatie relatief prijzig
- alleen om water te koken voor gedroogde maaltijd (1 persoon)

2 | Jetboil MiniMo

Compleet kookstelsel met een kookpot van 1 l (www.jetboil.com). Er zijn vergelijkbare kooksystemen te koop van onder meer Primus en MSR.

- hele jaar te gebruiken
- + heel snel
- + zuinig met gebruik van gas door speciale bodem
- + compact, alles in één pot
- relatief zwaar, 485 gr zonder gasbusje
- prijzig
- alleen om water te koken voor gedroogde maaltijd (1 of (krap) 2 personen)



1

Benzine en petroleum

(Zuivere) petroleum is wat lastiger te verkrijgen dan spiritus en gas. Benzine kan in de vorm van wasbenzine, Coleman Fuel of loodvrije autobenzine.

1 | Primus OmniLite Ti

Vooral in combinatie met pannen met bodem met hitteverdelers is deze brander erg zuinig (www.primus.se). Het systeem brandt goed op echte petroleum, is mijn ervaring.

- + hele jaar te gebruiken
- + kookstelsel voor meerdere personen, complete maaltijden
- + snelle koker in combinatie met bijvoorbeeld Primuspan met hitteverdelers
- + multifuel: gas (schroefventiel), benzine, petroleum (d.m.v. verschillende sproeiers)
- + brander en pomp passen in een Primus 1,5 l-pan
- + door de zware transporttas weg te laten en het aluminium windscherm te vervangen door een titaniumscherm kun je gewicht besparen (tot 490 gr voor brander, windscherm, pomp en 0,35 l-tankje zonder brandstof)
- relatief zwaar
- maakt veel lawaai

Hout

Op hout koken kan op de meeste NTKC-terreinen, controleer de lijst 'vuurmogelijkheden NTKC' op onze website.

Ik gebruik de eerdergenoemde Trail Designs Sidewinder Ti-Tri. Je kunt dan eventueel nog overstappen naar spiritus of esbitblokjes als er bijvoorbeeld geen droog hout is.

- + licht, makkelijk mee te nemen in rugzak of fietstas
- + je kunt overstappen op spiritus of esbit
- je bent afhankelijk van voldoende droog hout of een vrije plek bij het kampvuur of vuurschaal
- bij regen kun je niet onder je luifel of in je tent koken.



2

Tekst en foto's Gerard Poorthuis
Voor vragen en suggesties:
gjpoorthuis@gmail.com

Wim Visser (1939) heeft het naar eigen zeggen 'vanaf het begin heel prettig gevonden in de NTKC, het is van enorm toegevoegde waarde geweest in mijn leven'.

Tekst en foto: Dries Oosterhof

Hij heeft lange tijd gevaren als werktuigkundige bij de koopvaardij. Nadien maakte hij kennis met de NTKC via de boekhouder van zijn vader, 'die zulke leuke verhalen had'. Zelf werd Wim in 1976 lid en 'ging toen echt aan land'. Ik spreek Wim op Huizen – hij woont vlak bij ons terrein daar – terwijl hij herstellende is van een tweetal operaties, bezig om stapje voor stapje de kampeerdraad weer op te pakken.

Eerst tent, later caravan

'Vanaf het allereerste moment voelde ik me betrokken bij de club, in welke hoedanigheid dan ook. Onze eerste keer kamperen was op De Brobbelbies, dat was toen een van de bekendste terreinen. Het was zo mooi en ook heel druk, je moest echt een plekje zoeken. Het sprak me allemaal heel erg aan. De relatie met Hans van Oostveen en Frans Beudeker is heel bepalend voor me geweest, want zij vormden mijn eerste kennismaking met oudgedienden binnen de club. In de terreincommissie rond Austerlitz kregen we een hechte band.

Maar mijn kampeerwereld werd pas echt goed uitgebreid door het caravangebeuren twintig jaar later. Caravanners groeten elkaar altijd, als je ergens staat loop je heel makkelijk even naar elkaar toe. Vaak ken je elkaar al. Die caravanclub heeft voor mij een grotere wereld geopend. Tot dan toe was ik vooral bij de afdeling betrokken in een hecht clubje, maar daarbuiten kwam ik eigenlijk niet. We begonnen met kampjes

op Ootmarsum. Dat was daar heel basaal, met mijn caravannetje, een Avento'tje van 3,45 meter, midden in de winter. Ik ben een echte doener die kampjes organiseerde en nog steeds actief is op werkdagen. Dat vind ik mooi om te doen.

Kampmeester en gastheer

Ook door Texel werd mijn blik verruimd, waar ik in de jaren negentig kampmeester werd. Ik ging dat vanaf toen jaarlijks doen, leerde een heleboel mensen kennen en maakte van alles mee. Het voelde al snel als een heel vertrouwd terrein. Toch heb ik nooit gedaan alsof het alleen van mijzelf was, wat je helaas zo af en toe bij kampmeesters en terreincommissarissen tegenkomt. Ik zie het kampmeesterschap altijd als een rol die je - zeker op een druk terrein als Texel - vervult ten dienste van de andere kampeers. Als gastheer zeg maar, nooit als een strenge heerser die zijn terrein moet bewaken.

Harmonie en verbinden

Opvallend is, dat ik de contacten bij de caravan als hechter ervaar dan bij de tent. Caravanners trekken veel meer met elkaar op dan de tenters, daar heb je dat bijna niet vind ik. Je hebt nauwelijks contact met je burens. Misschien komt het ook wel doordat caravanners vaak bij elkaar staan en geen gezin meer om zich heen hebben. Tot mijn spijt werd het op een gegeven moment in de caravansectie formeler en georganiseerder en polariseerde het met de rest van

de club. Ik voel me daarin niet meer zo thuis en ik mis ook het kneuterige, het improviserende. Ik ben meer een harmoniemens, een verbinder, van 'samen doen'.

Dat past ook bij de club vind ik, dat sfeertje. Als er gepolariseerd wordt, ben ik niet iemand die de barricaden opgaat en zegt: dit kan zo niet. Dat verwijt ik mezelf weleens, ik zou strijdbarder kunnen zijn. Dat strijdbare stop ik in dingen aanpakken en samen een klus klaren. Ik zoek de mensen op die voor dezelfde waarden staan en dan ga ik ervoor; anderen vóór de coulissen en ik erachter. Ik voel me in dat opzicht een echte NTKC'er: samen optrekken en nieuwe ontwikkelingen ondersteunen. Maar tegelijkertijd ken ik mensen die vasthouden aan het oude vertrouwde en zich ook echte NTKC'er noemen; die bijvoorbeeld faliekant tegen de warme douche waren en tegelijkertijd thuis een luxe badkamer hadden. Fascinerend.

Gepast met dingen omgaan

Je moet oppassen jezelf alleen als maatgevend te zien: ik ben niet vóór wifi, maar als het die kant opgaat, dan is dat zo. De kunst is je eigen karakter te bewaren zonder je wereldvreemd op te stellen. We hadden best een grote club kunnen zijn, een soort ANWB, maar door een zekere eigenzinnigheid zijn we nog steeds wat we willen zijn. Ik heb nu soms het gevoel dat we een beetje doorgeschooten zijn, maar dat komt wel weer in het midden uit. Ik noem dat: gepast met dingen omgaan. Dat is mijn credo.'

In gesprek met Wim Visser






Foto: Ton Hermans

De orchideeën onder de paddenstoelen, zo worden wasplaten beschouwd. Het zijn kleine, kleurrijke paddenstoelen die wasachtig aanvoelen. Deze paddenstoelen zijn zo zeldzaam geworden dat er in Friesland zelfs een heus wasplatenreservaat is opgericht, de Rotstergaaster Wallen! Helaas is het reservaat verboden toegang, wat vanuit het oogpunt van bescherming wel te begrijpen is. Maar gelukkig kunnen wij op enkele van onze terreinen (De Slufter, Roggebot) wasplaten van dichtbij bewonderen.

Wasplaten zijn paddenstoelen met een hoed en een steel en meestal zijn ze maar een paar centimeter hoog. Ze vallen op door hun felle kleuren; het zijn de ijsvogels onder de paddenstoelen. Kanariegeel, tomaatrood, sneeuw wit, er is niets subtiels aan het uiterlijk van de wasplaat! Het waarom van al deze kleurtjes is nog steeds een raadsel; in tegenstelling tot bloemen hebben paddenstoelen over het algemeen geen

andere organismen nodig om te helpen bij de voortplanting. Meest waarschijnlijk is dat de kleurtjes een toevallig bijverschijnsel zijn van biochemische reacties in de schimmel.

De wasplaatjes zoeken hun heil in schrale graslanden met weinig verstoring van de bodem, zoals op ons terrein De Slufter. Het sneeuwzwammetje en de elfenwasplaat zijn daar een gewone verschijning. En op Roggebot staan zwartwordende wasplaten. Een wat algemenere soort is het vuurzwammetje, dat je ook op wat ruiger terrein treft. Wil je meer soorten wasplaten zien, dan is de Museumdijk op Texel een aanrader. Wat je aantreft is afhankelijk van de tijd van het jaar en het weer (een beetje vorst kunnen ze goed hebben); tussen oktober en eind december is er heel wat te vinden op wasplatengebied.


Ton Hermans en Karin Koppen

Stuur je leukste kampeefoto, kampeerverhaal of kampeertekening naar redactie@kampeerclub.nl. De mooiste zetten we op de website!

Kleur alle vakjes met nummer
1 blauw
2 = zwart
3 = oranje
4 = groen
Wat zie je?

BUITENKINDEREN >>

doen



Bushcraftspel



Je hebt nodig:
• een beugelzaag (vraag de kampmeester)
• een zakmes
• een rechte tak
• drie V-vormige takken (zaag die niet van bomen, maar zoek ze tussen afgevallen takken).
Snijd met je zakmes een puntje aan de rechte stok. Zaag de V-stokken zo af dat beide 'benen' van de V even lang zijn en zaag de V op de knoop af. Als je wilt, kun je je spel ook nog mooi slijpen.

Zo werkt het:
Zet de stok met de punt in het gras en probeer om de beurt de V-stokken zo dicht mogelijk om de rechte stok te gooien. Wie er het dichtst omheen zit, wint.

Chillen en vliegen
Karel (7 jaar) Logeerde van de zomer een nachtje bij zijn oom en tante op kampeerterrein Masterveld.

Kijk, deze beestjes heb ik hier gevonden! Pissebedden, en een grote tor, en een wit beest met een hele grote mond. En een blauwe libelle, en oranje vliegen. Die kunnen chillen en vliegen. In de doos zitten ook natte graszaden en blaadjes en takjes en mos. Wormen mogen niet mee, want ik heb geen aarde in mijn doos. Wat ik met deze insecten ga doen? Bekijken en verzorgen! En als ze er zielig uit gaan zien, laat ik ze weer vrij.



Sterker dan staal



Veel spinnenwebben hebben de vorm van een wiel met spaken. De spin hangt in het midden en wacht rustig af tot er een smakelijk hapje in de kleverige draden vliegt: een vlieg, of een bladluis. Die draden trekt de spin uit spintepels op zijn achterlijf. Ze zijn superlicht én supersterk. Vél sterker dan een ijzerdraadje van dezelfde dikte. Je zou er operatiedraad van kunnen maken, of een visnet, of een tent of parachute. Daarom proberen mensen al heel lang om spinseldraad na te maken. Alleen: nagemaakt draad is veel minder sterk dan de draden die spinnen maken. Hoe de spin die draden precies zo sterk maakt, is nog een raadsel!

kampeerclub.nl/pagina/buitenkinderen

Aux Sources De Lescheret
 Natuurcamping bij Bastogne, BE
 Zwemwater, Ecologisch, Bistro
 Bereikbaar via E25/E411



campingasdl.be +32 479 581960

Gastvrij genieten op landgoed Old Putten.



T. 0525-681938 - www.oldputten.nl



Kampvuurplaats, workshops, wi-fi, trekkershutten, verse broodjes, verse groente. Nabij Veluwemeer & vestingstadje Elburg (500 mtr.)

ORIGINAL **Petromax**
 Outdoor cooking dealer

Rocketstove 127,50 Campmaid NIEUW Dutch ovens vanaf 29,75

LOKI tent stove vanaf 239,50

kookvuur.nl
 Voor alle Petromax artikelen

Vereniging **Vrienden van de Voetveren**
 'voetveren verbinden'

Boekje **Overzetveren in de Benelux** in handig borstzakformaat voor €10,-
 Bestellen: zie website

U kunt al Vriend worden voor €5,-

www.voetveren.nl

JeugdSectie



De achttienjarige Yael en Yoëlle organiseerden dit jaar voor het eerst het KABOB-weekend in plaats van het introductieweekend.

Twee weekendjes die op het eerste gezicht heel verschillend lijken, met hun eigen bijzonderheden, blijken veel organisatorische zaken gemeen te hebben. Wij geven je onze tips en belevenissen.

Kadavers Aanbraden Boven Oude Boomstammen

Voor Yael was het KABOB-weekend in 2012 de eerste keer dat ze met de Jeugdsectie meeging. Het KABOB-weekend geeft haar het ultieme kampeergevoel door het koken op het kampvuur en de gezelligheid die daarmee gepaard gaat.

Om een kampje te organiseren moet er een aantal zaken geregeld worden: de spellen en activiteiten bedenken; een planning maken; een begroting maken en ga zo maar verder. 'Begin met wat je zelf het leukste vindt en kies gewoon spellen die je zelf met veel plezier speelt.' Zorg ook zeker dat je niet te laat begint en zorg dat je weet met wat voor een terrein je te maken hebt. Maar het allerbelangrijkste is wel dat er genoeg activiteiten zijn en dat je iedereen daarbij kunt betrekken. 'Precies genoeg, niet te veel en niet te weinig', is Yaels advies voor een perfect geslaagd jeugdsectieweekend.

Het organiseren van het Boerderijweekend is echter een stukje lastiger. Ben jij benieuwd of het de organisatie lukt om een topweekend neer te zetten? Kom dan ook 21 tot en met 23 oktober! Houd Facebook in de gaten voor de locatie en de laatste updates.

Join us on Facebook



JS'er in de kijker

Naam: **Jordan Winston**
 Schoonebeek

Woonplaats: **Den Haag de gekste**

Leeftijd: **22 jaar**

Werk: **verkoopmedewerker**
 Gamma

Tent: **Erdman Schmidt, de Pad**

Favoriete kampeerkost:

broodje shoarma

JS sinds: **2012**

Bijzondere JS-ervaring:

bardiensten draaien met Nicky en Timethy op de Jeugdrally 2016

Slim bekeken

3 tips voor het organiseren van een kampje:

- 1 maak voor jezelf een duidelijk overzicht wie wanneer wat doet en wie wat meeneemt**
- 2 kies spellen die je op het desbetreffende terrein kunt spelen en het belangrijkste:**
- 3 zorg voor goede promotie!**



Zwerversteken



Het NTKC-logo is gebaseerd op een geheim zwerversteken.



Volgens de overlevering lieten zwervers elkaar hiermee weten: 'hier is het veilig', 'hier woont goed volk'. Nog steeds willen we met ons logo een gastvrij welkom uitdrukken.

Ook ergens ons zwerversteken gevonden, of er zelf een gemaakt? Stuur je foto naar redactie@kampeerclub.nl.

Een NTKC-lepel in zijn natuurlijke leefomgeving. Hij is gemaakt van berk uit de bossen bij Austerlitz en afgewerkt met sesamolie.

Daan de Bruijn

Voor het voetlicht in 6 vragen

Carel en Angela Ruysink

Kennismaking

Een vriend van het wildwaterkanoën was lid en zei: 'Dat is ook echt iets voor jullie.' Dat bleek te kloppen! We moesten wel even wennen aan de mores van de oude garde. Sommige mensen leken steeds aan het controleren of iedereen alles wel helemaal volgens de regels deed. Zo kreeg onze dochter, die destijds nog maar net alleen naar het toilet kon, van iemand een uitbrander omdat ze niet goed had doorgetrokken. Regels dragen natuurlijk wel bij aan de rust en de natuurbeleving op de terreinen. Maar hoe ga je ermee om? Daar zijn grote verschillen in.

Tent en caravan

's Winters kamperen we met de caravan, 's zomers met een tent. We hebben net een nieuwe koepeltent met een wat hogere ingang. Daarmee gaan we deze zomer een tweede poging doen om met de fiets te eilandhoppen. Vorig jaar moesten we na vier dagen stoppen omdat het alleen maar regende.

Favoriete terrein

Den Treek bij Leusden, omdat dat zo sfeervol, geaccidenteerd en afwisselend is. En de omgeving is geweldig, met polders, bossen en moeras. De Hertenweide bij Zorgvlied is ook heel mooi.

Activiteiten

We deden af en toe mee met werkdagen; helpen snoeien bijvoorbeeld. En bomen zagen is altijd leuk. Vanwege gezondheidsklachten komt dat er jammer genoeg niet meer van.

Wat zouden jullie anders willen?

Meer terreintjes, zodat je meer fietsrondjes kunt maken! We vinden het jammer dat De Testrik bij Venray geen NTKC-terrein meer is. Verder zijn we heel tevreden!

Verder

Elke zomer hebben we een familieweekend in Schaijk, op Huizen of in Ouddorp. Dan kamperen we met drie dochters en acht kleinkinderen in een grote kring en dan genieten we allemaal.

in europa

NTKC'ers delen hun ervaringen met eenvoudige, kleinschalige, natuurlijke en rustige kampeerterreinen buiten Nederland. Het laatste overzicht vind je op de website (zoek op 'kamperen in het buitenland')

Camping Quinta das Cegonhas



Portugal, midden
Nabaínhos
6290-122 Gouveia
Tel. +351 238745886
cegonhas.com

50 ruime plaatsen, sommige met prachtig uitzicht over de omgeving, verdeeld over diverse terrassen. Een groot zwembad is aanwezig. Geschikt en goed toegankelijk voor tenten, caravans en campers.

Een Nederlands echtpaar, Riek en Gerard, leidt de camping. Gerard kan heerlijk koken, wat hij ook regelmatig voor de kampeers doet. De sfeer is goed. Als NTKC'ers waarderen we de ruimte en rust op dit terrein. We komen dan wel in het voorseizoen.

Hans en Manon Scholten

Camping Le Vertige



Frankrijk, Auvergne
La Foresterie
63980 Echandelys
Tel. +33 473728668
levertige.nl

Kleinschalige natuurcamping met 6 riante plaatsen op 2 ha. Bij slecht weer is de vintage ingerichte hooizolder open. Ook is er een vuurplaats.

Heerlijk terrein, zeer rustige omgeving. In de boerderij vind je twee douches en twee toiletten, een afwasruimte en een koelkastje waar je zelf drankjes kunt pakken (opschrijven). Op het terrein zijn verschillende zithoekjes om te genieten. Tip: schuif eens aan tafel bij Cees en Gerda voor een lekkere en gezellige maaltijd!

Linda Meijer

Kampmeester-verhalen

Heb je als kampmeester ooit iets bijzonders, ontroerends, onverwachts of anderszins opmerkelijks meegemaakt?

Of hoe verliep je eerste keer?

De redactie is op zoek naar verhalen over kampmeester-ervaringen.

Reacties graag naar redactie@kampeerclub.nl; een selectie plaatsen we in overleg in Buitenspoor.

Persoonlijke berichten

Geboren

- Daniël Pieter 't Hart, zoon van Pieter-Martijn en Marina 't Hart, 27 maart 2016
- David Car Boddéus, zoon van Yrrah en Arthur Boddéus, 21 juni 2016
- Daniël van Katwijk, zoon van Martijn en Leonie van Katwijk, 25 augustus 2016
- Lyke Rienstra, dochter van Stephan Szarafinski en Baukje Rienstra, 27 augustus 2016

Overleden

- Mevr. W. (Willy) van der Haar-Vlastra, afdeling Den Haag, 13 april 2016
- Mw. M. Korff, Bergen NH, eind mei 2016
- Dhr. Casper van der Blij, Groningen, 5 juni 2016
- Dhr. Peter B.M. Sargentini, Amsterdam, 23 juni 2016 (voor een in memoriam, zie Clubberichten > Nieuws op de website)
- Mw. E.W. (Bep) Muusse-van den Bos, Voorschoten, 10 augustus 2016
- Dhr. Jan Carstens, Haarlem, 12 augustus 2016
- Mevr. Welmoed Koch, Amsterdam, 26 augustus 2016

NTKC-lid sinds: circa 1975
Woonplaats: Berg en Dal
Beroep: gepensioneerd
Hobby's: behalve kanoën en (fiets)kamperen houdt Carel van modelbouwen en het zelf maken van kampeerspullen (tent, kano's, stoeltjes, tafeltje) en Angela van wandelen, fietsen en tuinieren

Tekst: Marleen Blokhuis

Openluchtbioscoop

Marjan Jaspers maakt schilderijen, tekeningen en keramiek waarin planten, dieren en landschappen een grote rol spelen. In dit videoschilderij verwerkte ze een tafereel dat ze zelf ooit op een Franse camping zag. Twee herten op pad door een nachtelijk bos stuiten op een tentje waarin een vrouw zich in haar slaapzak nestelt. Verrast door het onverwachte schouwspel houden ze halt.

De vrouw in de tent is een videofilmje dat in een loop wordt afgespeeld, de rest van de voorstelling is geschilderd. Het contrast in techniek benadrukt dat de vrouw met haar kunstlicht in deze natuurlijke setting de vreemde eend in de bijt is. Terwijl zij wordt bekeken, ziet ze niets van haar omgeving, die als het ware de adem inhoudt terwijl zij onrustig beweegt.

Nog even en ze slaapt, zich onbewust van het geheimzinnige nachtleven buiten haar tent. Of niet? Misschien gaan de uil, de herten en de sfeer van het maanverlichte, nevelige bos wel naadloos in haar dromen op.

Marleen Blokhuis



Marjan Jaspers, Outdoor Living, 2014, olieverf op paneel en ingebouwde videoplayer, 80 x 100 cm

Nieuws van de club

Afwaswater

Op enkele terreinen staan ze nog: bordjes met 'Afwaswater verspreiden we in de bosjes'. Dat staat op gespannen voet met de regelgeving van de overheid, want sinds 2005 mag geen afvalwater meer ongezuiverd in de bodem worden geloosd. Bovendien zorgen voedselresten voor rijke groei van brandnetels en soms voor ongedierte.

Op onze ALV in 2009 werd daarom besloten het verspreiden van afwaswater in de bosjes uit de clubcode te schrappen. Maar op de vraag 'Mag je nog afwas doen bij de tent?' bleef het antwoord 'Ja'.

Inmiddels zijn we een fase verder. Op 't Aagt maakte de afdeling Noord enkele jaren geleden een aanrecht met warm water. Het experiment was een succes: minder afvalwater in het groen en als 'bijvangst' een sociaal ontmoetingspunt. Het hoofdbestuur nodigde de afdelingen uit om met voorstellen te komen. Inmiddels is er ook een afwasvoorziening op De Smagten, op Het Groene Hart wordt op de kop van het toiletgebouwen een aanrecht gemaakt en De Heerkuil volgt binnenkort. Op De Slufter op Texel bereidt de afdeling Kennemerland een verbouwing van het toiletgebouw voor: gelijktijdig met de sanering van het asbest golfplattendak zal het

dak worden verlengd en onder die overkapping, achter het gebouw, zal een aanrecht worden gemaakt. Op het nieuwe deel van Masterveld in Winterswijk willen we een tweede toiletgebouwtje met een aanrecht. In Austerlitz wordt in het gebouw een ruimte vrijgemaakt om af te wassen, en ook in Lochem en Limmen wordt daarover gedacht.

En als er geen afwasvoorziening is? Gooi je afvalwater dan in de stortput die op de meeste terreinen beschikbaar is.

Stammetjes terugbrengen

We zien het veel: een heksenkring van stammetjes bij de tent. Prima om stammetjes bij de kampvuurkuil op te halen, maar breng ze terug.

Onze maaiers, en dat zijn meest vrijwilligers, zijn veel tijd kwijt met opruimen, er ontstaan rotte plekken in het gras, en erger: ze zien de stammetjes over het hoofd, met grote schade aan ons maaimateriaal als gevolg. Nieuwe messen kosten enkele honderden euro's, een aandrijfjas duizend euro.

Gebruik de stammetjes gerust als krukje, als tafeltje of als onderzetter om op te koken. Het past bij de kampeerstijl van onze club. Maar vergeet niet om ze terug te brengen!

Najaarsledenvergaderingen

In oktober vinden per afdeling en sectie de najaarsledenvergaderingen plaats. Log in op de NTKC-website en je komt meteen uit bij de berichten van jouw afdeling, met informatie over plaats en datum van de afdelingsvergadering. De pagina's van de afdelingen en secties zijn te vinden via kampeerclub.nl/pagina/afdelingen-secties.

Alle leden en kennismakingsleden zijn van harte uitgenodigd deze vergaderingen bij te wonen.

Agenda

- 1 Opening
- 2 Mededelingen en ingekomen stukken
- 3 Notulen vorige vergadering
- 4 Rapportages door het afdelings- of sectiebestuur
 - Verslag van de secretaris
 - Verslag van de penningmeester
 - Verslag van de terreincommissaris
 - Verslag van de toersecretaris
 - Verslag van de kascontrolecommissie
- 5 Begroting voor het komende clubjaar
- 6 Verkiezing bestuursleden
- 7 Verkiezing kascontrolecommissie
- 8 Toeragenda komend clubjaar
- 9 Verkiezing 3e clubraadslid en reservelid
- 10 Voorbereiding Clubraad 19 november 2016
 - benoeming leden hoofdbestuur
 - caravan winterkamperen voor leden, met uitzondering van kennismakingsleden*
- 11 Rondvraag
- 12 Sluiting

* De tekst voor dit voorstel vind je op de website (kampeerclub.nl > [Terreinen](#) > [Afdelingen/Secties](#) > [NTKC algemeen](#)).

Nieuwbouw op De Heerkuil



Als dit blad bij je in de bus valt, is een ploeg leden op De Heerkuil hard aan het werk. Ze ontmantelen en slopen het oude toiletgebouw, leggen leidingen aan en plaatsen de kap op de nieuwe prefab unit.

We hopen dat op vrijdag 11 november het nieuwe gebouw (deels) in gebruik genomen kan worden. In de tussentijd is het voor leden niet mogelijk om op De Heerkuil te kamperen; de beperkte sanitaire voorziening is er alleen voor de werkploeg.

In het werkweekend van 12 en 13 november leggen we het groendak (sedum) samen op

de kap. Sedum (vetkruid) houdt veel regenwater vast, waardoor er bij zware regenbuien minder belasting op de riolering is. Ook nemen de plantjes CO₂ op en zorgen zo voor een beter leefklimaat.

Een groendak houdt het gebouw in de zomer koeler, het past in het groene beeld van de club en het onderhoud is beperkt.

Langs het pad naast het toiletgebouw komt een keermuur van schanskorf. In die muur verwerken we de stenen van het oude gebouw. Zo houden we een herinnering levend.

Albert Fien

Nieuws van de terreinen

tent versleten?
model al 20 jaar
niet meer gemaakt?



voor **Tatteljee**
geen probleem



HET BUITEN
AVONTUURLIJK BUITEN KOKEN OP HOUTVUUR

Dutch Ovens, Skillets en sets	v.a. € 14,95
Verschillende Woodgas Stove's	v.a. € 59,95
White Box Stove	v.a. € 22,50
Producten van FireBox	v.a. € 12,95
Driepoten met en zonder Grill	v.a. € 19,95
Vuurtafels tot 100 cm	v.a. € 19,95



www.HETBUITEN.NL

een fysieke oppepper, een geestelijke
oppepper, je smaakpapillen strelen

Globetrotter
Buitensportvoeding




en dat terwijl je voor je tent zit, of in een hut. Al je voedsel voor onderweg: Binnen vijf dagen in huis. Bestellen en informatie via onze website: www.globetrotter.nl

MOOSECAMP
buitengewoon kamperen



www.MOOSECAMP.nl Lorentzstraat 4-7 6716AD EDE
0318-690708 info@MOOSECAMP.nl

Tentipi 
embrace the elements

**Sportief en actief
kamperen met een
beperkte uitrusting?**



WWW.BUSHCRAFTSHOP.NL
DÉ WEBWINKEL VOOR BUSHCRAFT,
SURVIVAL EN OUTDOOR!

BUSHCRAFTshop.nl
Beleef Buiten!

Hertzweg 7c, 4338 PX Middelburg,
info@bushcraftshop.nl, Tel +31(0)118 436 241

Dichter bij de natuur
kun je niet komen



Kom kamperen midden in de natuur!
Er zijn 132 Natuurkampeerterreinen in
Nederland, waar u geniet van rust, ruimte en
vrijheid. Met de Natuurkampeerkaart (in Het
Groene Boekje) kunt u op alle terreinen terecht. Kijk voor meer informatie
op www.natuurkampeerterreinen.nl, of download de gratis Kamperen app.

 **Natuurkampeerterreinen**
Te gast bij moeder natuur

TKBN
Toeristische Kano Bond Nederland

Sportief, recreatief, milieuvriendelijk

- ✓ vlakwater, grootwater, wildwater
- ✓ kajak, canadees, surfski, sup
- ✓ natuurbeleving én sporten
- ✓ dagtochten, weekenden, kampen
- ✓ trektochten in het buitenland
- ✓ kanokampeergids met 500 campings
- ✓ prima kanoverzekering
- ✓ WA-verzekering voor verenigingen
- ✓ lage contributie inclusief gezin
- ✓ belangenbehartiging
- ✓ 6x per jaar magazine Kanotities

www.tkbn.nl info@tkbn.nl



Roggebot, Dronten


heeft nu ook een warme douche!



13

Den Treek, Leusden

Een schaapskudde 'maaide' in juli de hei.



18

Zuudschorre, Ellewoutsdijk

De eerste zomer zit erop, met 765 overnachtingen tot eind augustus.



20

NTKC-terreinen

- 1 't Aagt, Eenrum
- 2 Austerlitz, Austerlitz
- 3 De Brobbelbies, Schaijk
- 4 Het Essenbos, Ouddorp
- 5 Het Groene Hart, Hazerswoude
- 6 De Haan, Loosduinen
- 7 De Heerkuil, St. Geertruid
- 8 De Herteweide, Zorgvlied
- 9 Huizen, Naarden
- 10 De Kooiberg, Ugchelen
- 11 Limmen, Limmen
- 12 Masterveld, Winterswijk
- 13 Roggebot, Dronten
- 14 De Ronde Hoek, Haastrecht
- 15 De Slufter, De Cocksdorp
- 16 De Smagten, Bladel
- 17 't Springendal, Ootmarsum
- 18 Den Treek, Leusden
- 19 De Valkenbelt, Lochem
- 20 Zuudschorre, Ellewoutsdijk

Gastvrije terreinen:

- 21 Het Naaldenveld, Aerdenhout
- 22 De Vrijenberg, Loenen
- 23 Beundersveld, Beckum

